



装备天梯图 - 非官方

套装 1 打造系统 NPC (沧州城 NPC -22,135)

福虎&红骷髅 《378精良》378稀有》378职业》职业精良》职业稀有》职业神兽》职业神兽【精】》职业神兽【稀】

套装 2 巾帼双绝 NPC (沧州城 NPC 20, 78) (新手建议先入手)

神兽 《378 神兽》378精良》378稀有 【官方 <https://108guide.wysea.com/eventfb/jinguo>】

福虎&红骷髅装 - 衣服 (福虎), 鞋子 (福虎), 饰物 (福虎), 手环 (红骷髅), 项链 (红骷髅)

ps1: 建议先跳过职业套装, 当要升阶 职业套装(神兽)才up, 非职业套装(神兽) 打怪 普攻/技能 都会 降低25%

1. **福虎装 (3件) & 红骷髅装 (3件)** 每日任务 (沧州城 -23 149) 到达 一定等级会送 和 新手兑换卷
新手福利官 (沧州城 -5 144) 可获取 1套 176等级 **福虎装**

沧州城声望兑换员 (沧州城 -11,150) 100声望 兑换 1件 202等级 **福虎装 / 红骷髅装**

ps2: 可以直接购买 RM299.90 新手整合礼包 直接获得 祥瑞字首 303等级 **福虎套装 & 红骷髅装**

2. 可在 打造系统 升级至378等级 以及 铸练 **福虎装 & 红骷髅装** 至 **稀有福虎装 & 稀有红骷髅装**
3. **职业套装 (普通)** 由 378 稀有福虎 & 378 稀有红骷髅装 提升


伏羲塔 (沧州城 -28,143) 可获得职业蓝图, 回收后 3分换1本防具蓝图, 5分换1本饰物蓝图

收集5本普通职业蓝图 可升级 至 职业套装 (普通) (防具共15分) or (饰物25分)

ps3: 必须拥有 武器、防具、饰物 其中之一的 冶炼技术 才能进行提升

ps4: 职业套装效果 【官方 <https://108guide.wysea.com/itemdata/jobegset>】

4. **职业套装 (精良)** 由 普通职业套装 提升, 4本普通职业蓝图 换取 1本精良职业蓝图, 5本精良可提升 至 精良职业 (防具共60分) or (饰物100分)
5. **职业套装 (稀有)** 由 精良职业套装升级, 4本精良职业防具 换取 1本稀有职业蓝图, 5本稀有可升级至稀有套装 (防具共240分) or (饰物400分)

6. **职业套装 (神兽)** - 回收 任何 378 神兽 (普通)  与 **职业套装 (稀有)** 进行融合,

ps5: 每件需要3个神兽升阶令  进行融合, 一共需要15个

ps6: 固定神兽套装状态: 玄武: 文人、提辖; 青龙: 僧人、小偷、庄客、道士

ps7: **职业 (神兽)装** 和 **神兽装** 可以混搭的装备身上, 都会触发 神兽套装状态

7. **职业套装 (神兽)【精】** - 由 **职业套装 (神兽)** 升阶 - 新春2025活动 (沧州城 -62,164) 活动9



ps8: 大约提升基值 10%-13% 物攻、魔攻、生命、物防、魔防 或 提升基值 25% 命中、回避、运气

8. **职业套装 (神兽)【稀】** - 由 **职业套装 (神兽)【精】** 升阶 - 新春2025活动



ps9: 大约提升基值 10%-13% 物攻、魔攻、生命、物防、魔防 或 提升基值 25% 命中、回避、运气

ps10: 提升基值 只是 提升装备本身的数值, 字首珠/ 铭刻的效果 不会提升

9. **目前只有饰物-符 可以再升阶-**圆月护心坠【青龙】** 或者 **【玄武】**, 参考特殊装备 或许 直接制作更值得



圣兽套装 - 衣服, 鞋子, 饰物, 手环, 项链

1. **圣兽套装 (普通) - 5件** - 巾幗双绝副本 可打造 1等级圣兽装备

【官方 <https://108guide.wysea.com/eventfb/jinguo>】

ps1: 购买 新手老手福利礼包 RM129.90 选择 四圣兽礼包 或 购买 四圣兽礼包 RM149.90

四圣兽礼包 可以选择 直接获取 祥瑞字首 202等级圣兽套装 或 圣兽升阶令 x5

2. 可在 巾幗双绝 NPC 升级至378等级

ps2: 建议每天完成 100 活跃度 获取 随机圣兽令牌, 然后获取一次免费扫荡机会

ps3: 圣兽令牌 必定 能获取 稀有材料

ps4: VIP 7 可以使用20金锭扫荡, 建议直接购买4种圣兽令牌才扫荡, 然后再回收, 会快上许多
1 级圣兽套装全套总共需要 7300分 (+上没回收的材料)

ps5: 圣兽相克 - 白虎 (物攻系) 《 玄武 (防御系) 《 朱雀 (魔攻系) 《 青龙 (双攻系) 《 白虎

ps4: 装备圣兽装后打怪时 2和3转技能上限 提高25%, PK时 克制的套装伤害上限提高25%,
被克制时伤害上限下降25%, 没克制时没改变

ps6: 职业相克与圣兽装相克可以叠加, 详细可看资料站

3. **圣兽套装 (精良)**, 圣兽装 (普通) 使用 圣兽升阶令 升阶, 每件需要 1个 圣兽升阶令,



ps7: 圣兽升阶令 - 可在四圣兽礼包获得5个、档位礼包、英雄图鉴、新春2025 NPC使用300金锭购买-5个

注: 有意要弄最强的套装-职业套装 (圣兽), 不必 升阶去 精良/ 稀有, 方便用于回收

4. **圣兽套装 (稀有)**, 圣兽装 (精良) 使用 圣兽升阶令 升阶, 每件需要 2个 圣兽升阶令


ps8: **圣兽套装 (精良) / (稀有)** 基值 并没有 提升 很多





头饰

- 202金猪头饰** (新手过度) (沧州城 -38, 145) - 使用 100宝藏积分 兑换
- 玄幻头饰** 玄幻礼包获取 (沧州成 礼包商店 -40, 138) 688金锭 购买 / 500历练塔积分 兑换 玄幻头饰卡 (普) 前往 (阳谷县-44, 156) npc 点选 升级装备 》兑换 祥瑞字首 252等级 玄幻头饰  / 玄幻头 (普) 无 祥瑞字首 每日每小时 (从12.30pm-11.30pm) 击败 区域boss 蝙蝠洞-凤凰 与 金刚洞-刀疤郎 可获取阳谷县声望, 阳谷县声望 可用来升级 **玄幻头饰** 直到 378等级
ps1: 阳谷县声望 一开始会有100分-150分不定
- 新头饰** 由 378**玄幻头饰** + 使用 **新头饰升级卡** 切换
切换 有两个选择 (沧州城 打造系统 -22, 135)
 - 切换 378玄幻头饰 至 **新头饰**, 切换后的**新头饰**会是202等级, 其余属性无损转移
 - 需求277玄幻头饰, 切换后**新头饰**等级将降低至101等级, 额外获得晁盖令 (只可切换一次)。**ps2:** **新头饰** - 战虎头饰  (物攻), 恶灵头饰  (魔攻), 炼金头饰  (防御), 战虎头饰  (僧人)
两个战虎头饰 (物攻) & (僧人) 属性一样
ps3: **新头饰升级卡** - 购买新头饰礼包RM73.90/ 闪电索超活动专员 (沧州城-84,134) 35个熔岩金块 兑换/
购买 新手老手福利礼包 RM129.90 **新手**可选择/ 游戏节日活动 获取 (休闲/ 佛系玩家 可以等节日活动)
ps4: **新头饰** 需要使用 **五彩碎石** 升级 也可以使用 金锭 直接升级 (227-378 需要 420**五彩碎石** + 168升级石)
提升227等级-45个**五彩碎石**/270金锭+18升级石; 提升252等级- 50个**五彩碎石**/300金锭+20升级石;
以此类推; 提升378等级- 75个**五彩碎石**/300金锭+30升级石
ps5: **五彩碎石** 
 - 可在野外打怪随机获得 (非自动进入背包, 野怪随机掉落地上也没道具显示, 要捡起来了才知道)
 - 灵枢山 (沧州 -55, 188) 开 **红名** 打怪 有几率 自动进入背包 (队伍红名人数越少几率越高)
 - 灵枢狮面NPC (沧州 -55,188) 进行碎片兑换
 - 宝藏任务 (-22, 148) - 有几率进入地窟, 随机触发 使用 20金锭/ 200银锭 购买 **五彩碎石** 10个
- 闪电雷鸣头**  由378 **新头饰** 升阶 - 最多使用80个熔岩金块, 在闪电索超活动领导员 (沧州城 -86,133)
ps6: 熔岩金块-购买 闪电雷鸣包(RM89.80) 就能以45%金锭购买、东京声望NPC-20个灯笼碎石兑换1个
- 闪电雷鸣头 (特制)** 由378**闪电雷鸣头** 升阶 - 使用80个熔岩金块
- 闪电雷鸣头 (特殊属性)** 由 闪电雷鸣头 (特制) + 厉鬼令 + **套装切换券** 切换, 在七夕中元节活动专员
ps7: **套装切换** (3件) 确保 **披风** 和 **盾牌** 可以同时切换, 不然无法激活旧套装属性, 同时也激活不了新套装属性
ps8: **套装切换券** 可在 鬼面盾礼包 (RM78.80) 获得 3个, 激活礼包 厉鬼令半价, 并且能激活 新套装属性 (新套装详情去 梁山网站 > 资料 > 新套装效果) 【官方 <https://108guide.wysea.com/itemdata/newsuit>】
ps9: 4种 **特殊属性** - 冥焰 (物攻) / 冰魄 (魔攻) / 幽影 (防御) / 鬼龙 (僧人)

7. **奉先帽**  能力值 **闪电雷鸣头** 2倍, 东京城排座 28,500 荣誉值 兑换 **奉先帽升级卡**

ps10: 强烈建议 至少存够 可以升级至 303等级**奉先帽** 的材料 才开始进行转换

277 **奉先帽** 装备属性值 **低过** 378 **闪电雷鸣头 (特殊属性)**, 没足够的材料 真的没必要进行转换

ps11: 大约80次以上的幸运值 才会 转换成功, 转换一次 需要 铸炼石x15, 高级四叶草x10, 银两x100万

ps12: 荣誉补全卡 (活动奖励) - 有 激活荣誉卡 可补满至8,500 荣誉值, 未激活 则 补至14,250 荣誉值

ps13: 兑换 1颗 荣誉石 需要 消耗 1,500 荣誉值

获取 荣誉值 - 排座荣誉卡 RM78.80 首次购买可以活动 2000荣誉值

- 排座/ 历练塔/ 乐斗场/ 练功房 【 <https://108.wysea.com/news.php?newsid=425> 】

ps14: 转换成功为 奉先帽 1等级, 升级至 378 奉先帽 需要材料如下

等级	装备升级石	五彩碎石	荣誉石
378	500	240	1
353	440	210	1
328	380	180	1
303	320	150	1
277	280	130	1
252	240	110	1
227	200	90	
202	160	70	
176	140	60	
151	120	50	
126	100	40	
101	80	30	
75	65	25	
50	50	20	
25	35	15	
	3110	1420	6





披风

1. **梁山202等级红龟壳** (新手过渡) - 每日任务 (沧州城-23, 149) 到达 2转1级 会赠送
2. **尚书紫菱葫芦【火】** - 每日任务 到达一定等级会送, 可前往 翅膀领导员 进行回收 获得 56个 装备升级石
ps1: 如有 **天子紫菱葫芦** 可以通过活动 获得 翅膀升级卡 切换成 随机1等级的**凤凰翅膀** [适用于 回归玩家]
3. **凤凰翅膀** 购买翅膀礼包RM65.90 可以直接获得 祥瑞字首 202等级 凤凰翅膀, 之后再慢慢升级至 378等级 翅膀领导员史进 (沧州城 -16,131) 锻造, 打造为1等级, 需要 **凤凰之羽** 来提升等级
ps2: **凤凰之羽** - 击败区域Boss凤凰必定获得(自动进入背包) / 阳谷县 和 东京区域boss都有几率掉落 / 节日活动 / 绑定银两购买 / 交易所购买 / 梁山庙-道长 / 宝藏地窟 / 钓鱼兑换 等
ps3: 4种 属性 - **烈焰** (物攻) , **寒冰** (魔攻) , **飞龙** (僧人) , **混沌** (防御)
【官方 <https://108guide.wysea.com/eventfb/newwing>】

4. **凤凰翅膀** ★★ - 升阶 1-2星 时 需要 四叶草 (怪物随机掉落) (可交易) 和 **升阶石**
1★ 提升1次 需要 1个 四叶草, 1次 提升成功率2%, 保底 50个 四叶草
2★ 提升1次 需要 2个 四叶草, 1次 提升成功率2%, 保底 100个 四叶草
5. **凤凰翅膀** ★★★★★ - 升阶 3-5 星 时 需要 高级四叶草 (怪物随机掉落) (无法交易),
3★ 提升1次 需要 3个 高级四叶草, 1次 提升成功率2%, 保底 150个 高级四叶草
4★ 提升1次 需要 4个 高级四叶草, 1次 提升成功率2%, 保底 200个 高级四叶草
5★ 提升1次 需要 5个 高级四叶草, 1次 提升成功率2%, 保底 250个 高级四叶草
ps4: **升阶石** - 阳谷县 和 东京区域boss都有几率掉落 / 节日活动 / 交易所购买 / 梁山庙-道长 / 钓鱼兑换 等
ps5: **高级四叶草** - 每天 2m 购买 5个 / 四叶草礼包 / 新春2025活动9 50金锭 购买 10个 / 100交易币 购买



6. 打造系统 (沧州城-21, 136) - **桃花翅膀**
 - i. **焕白之翼升级卡** - RM399.90 比肩匹敌包 激活此礼包可以 前往活动专员(沧州城 -15, 139) 2500金锭 购买
 - ii. **桃花之石** - RM89.90 商城充值 / 使用 378桃花披风 炼化 / 节日活动
 - iii. **焕白之石** - RM199.00 商城充值 / 节日活动 【注: 使用方法(1) 不需要买这个礼包】
方法 (1) - 天子 **焕白之翼【属性】** 由 5星 378凤凰翅膀 (属性) + **焕白之翼升级卡** 升阶
方法 (2) - 天子 **桃花翅膀【属性】** 由 5星 378凤凰翅膀 (属性) + **桃花之石** 进行融合
ps6: 建议**方法 (1)** 直接购买RM399.90礼包, 里面有大量金锭 以及 Robot 暗黑战甲坐骑
ps7: 制作桃花披风 需要 20个桃花瓣, 升级至 378等级 大约需要43个桃花瓣, 目前只能从 青龙桃花包 获得



7. **继方法 (1)** - 天子 **桃花翅膀【焕白属性】** 由 天子 **焕白之翼【属性】** + **桃花之石** 进行融合
继方法 (2) - 天子 **桃花翅膀【焕白属性】** 由 天子 **桃花翅膀【属性】** + **焕白之翼升级卡** 或 **焕白之石** 升阶
ps8: **方法 (1)** - RM399.90 + RM 89.90 ;
方法 (2) - RM89.90 + RM399.90 或 RM199.90



客服微信: wysea108 玩家Discord: <https://discord.gg/e7x8CyW5Zh>

官网: <https://108.wysea.com/index.php>

Last updated: 06/03/2026



8. **桃花翅膀【特殊属性】** 由天子 **桃花翅膀【焕白属性】** + 厉鬼令 + **套装切换券** 切换

NPC: 七夕中元节活动专员 (沧州城-76, 172) - 活动6

ps9: 套装切换 (3件) 确保 **头饰** 和 **盾牌** 可以同时切换, 不然无法激活旧套装属性, 同时也激活不了新套装属性

ps10: 套装切换券 可在 **鬼面盾礼包** (RM78.80) 获得 3个, 激活礼包 厉鬼令半价, 并且能激活 **新套装属性**

ps11: 4种 特殊属性 - 冥焰 (物攻) / 冰魄 (魔攻) / 幽影 (防御) / 鬼龙 (憎人)



9. **梵天之翅【特殊属性】** 由 **桃花翅膀【特殊属性】** + **梵天晶石** 进行融合

NPC: 新春2025 (沧州城-62, 163) - 活动6

ps12: 梵天晶石 使用 378**梵天之翅** 炼化, 在 **新春2025** (沧州城-62, 163) - 活动六

制作**梵天之翅** 需要 75个**火焰之石**, 升级至 378等级 大约需要78个**火焰之石**



火焰之石 - 灵蛇礼包 RM89.90 商城充值 - 可获得50个

- 原价50金锭1个, 激活灵蛇礼包 则25金锭1个

- 新手老手福利礼包 RM129.90, 老手可选择 火焰之石x100个



盾牌

鬼王盾专员NPC (沧州城-36 129)

1. **福虎盾** (新手过渡) - 每日任务到一定等级可获取, 可提升至303 拿去 鬼王盾npc回收 获取升级石 和 宝石
2. **鬼王盾2022 (1代)** - 已关闭
ps1: 回锅玩家可以使用 鬼王盾2022(1代) 免费1次 切换 鬼王盾2023 (2代)
3. **鬼王盾2023 (2代)**, 金锭购买2023鬼王宝箱, 建议直接开启10个必定至少获得1个
最高只会获得252等级的 **鬼王盾2023 (2代)**, 每次开启宝箱都会获取 鬼王积分
鬼王积分 也可以通过 回收多余的 普通 **鬼王盾2023 (2代)** 获取 鬼王积分, 277等级 以上无法回收
鬼王积分可用于 升级鬼王盾 至 378等级 或 铸练《精良》和《稀有》
ps2: 3种属性 - 血染 (物攻)  / 阴厲 (魔攻)  / 玄冥 (防御) 
ps3: 桃花岛 (沧州城 -42, 139) 可以使用 150桃花积分 无损切换 其它属性
4. **特制鬼王盾**, 稀有 **鬼王盾2023 (2代)** + **鬼王盾升级卷(2代)**
ps4: **鬼王盾升级卷(1代)**, 使用 20个铸炼石 和 20个高级四叶草 可以 转换为 **鬼王盾升级卷(2代)** **[活动已结束]**
ps5: **鬼王盾升级卷(2代)** - RM99.90 商城充值
ps6: 桃花岛 (沧州城 -42, 139) 可以使用 150桃花积分 无损切换 其它属性
5. **鬼面神盾**, 由 **特制鬼王盾** + 厉鬼令 升阶 (属性提升30%), 在 七夕中元节活动专员 (沧州城-76, 172)
ps7: **套装切换券** 可在 鬼面盾礼包 (RM78.80) 获得 3个, 激活礼包 厉鬼令 半价, 并且能激活 新套装属性
ps8: **套装切换** (3件) 确保 **翅膀** 和 **头饰** 可以同时切换, 不然无法激活旧套装属性, 同时也激活不了新套装属性
(新套装详情去 梁山网站 > 资料 > 新套装效果) 【官方 <https://108guide.wysea.com/itemdata/newsuit>】
ps9: 4种 **特殊属性** - 冥焰 (物攻)  / 冰魄 (魔攻)  / 幽影 (防御)  / 鬼龙 (憎人) 
ps10: 桃花岛 (沧州城 -42, 139) 可以使用 150桃花积分 无损切换 其它属性
6. **镇魂盾**, 由 **鬼面神盾** 升阶 (需要 1610 镇魂石 + 360 升级石), 在 鬼月活动领导员 (石门-134, -43) - 活动4
ps11: **镇魂盾** 为综合能力盾, 取原有个别盾的属性最高值, 并提升起血量、防御、魔法防御、回避
ps12: 镇魂石 - 鬼月福袋x5 RM299.50 商城充值, 5个福袋一共可获得1350个
- 原价10金锭1个, 激活 鬼月礼包 RM98.90礼包 则5金锭1个





武器

- 玄武武器** (新手过渡), 点击 **玄武花岗岩** 获得 (每日任务在等级101和202时可获得) 
根据不同等级获得不同等级的玄武武器, 可在 **打造系统** 使用游戏币 无限回收成 **玄武花岗岩**
- 白虎武器**, 白虎副本锻造 (-31,148), 从151等级开始, 可使用白虎材料(可交易) 升级,
可在金锭兑换员购买白虎令牌扫荡 (召唤刘唐英雄 击败神兽白虎时 必定获得一个材料),
ps1: 升级303之前的白虎武器, 不会保留 字首珠、宝石、铭刻、精炼
ps2: 白虎武器袋 - 可直接开启303白虎武器, 新手整合包 RM299.90/ 新手老手福利礼包 RM129.90
- 究极白虎武器**, 由 378 **白虎武器** + **白虎之心** 升阶
白虎之心 可在 老鸟兑换员(沧州城-3,139) 使用 2个老鸟兑换卷 兑换或者 购买白虎之心礼包 RM88.80
ps3: 老鸟卷 - 玄幻礼包获取 (2个), 灵枢礼包 (1个), 比肩匹敌包 (5个) **注: 只有第一次开启才能获取,**
新手老手福利礼包 RM129.90 **老手**可选择 老鸟卷 (3个)
- 职业专属武器 (普通)**, 由 **究极白虎武器** 提升
回收8分后 换 1本职业蓝图武器, 5本职业蓝图武器 可升级至 普通职业专属武器 (共40分)
ps4: 必须拥有 武器、防具、饰物 其中之一的 冶炼技术 才能进行提升
- 职业专属武器 (精良)**, 由 **职业专属武器 (普通)** 提升
4本普通职业武器蓝图 换取 1本精良职业武器蓝图, 5本精良 可升级至精良职业专属武器 (共160分)
- 职业专属武器 (稀有)**, 由 **职业专属武器 (精良)** 提升
4本精良职业武器蓝图 换取 1本稀有职业武器蓝图, 5本稀有 可升级至稀有职业专属武器 (共640分)
ps5: 伏羲塔 可获得 普通防具、普通饰物、精良防具蓝图 和 随机数量的 乾/坤 伏羲碎石【初/中】
ps6: 蓝图 可以交易, 除了 精良职业武器蓝图 和 稀有职业武器蓝图
-  **青铜剑**, 由 **职业专属武器 (稀有) 升级**, 端午节NPC (沧州城 -85 183)
购买 干将莫邪包 RM52.80, 青冥玄晶  价格减半, 使用最多150个青冥玄晶制作,
购买 新手老手福利礼包 RM129.90, **老手**可选择 青冥玄晶x100个
ps7: 僧人职业 把武器升阶 至 **青铜剑** 后即可 佩戴 盾牌!
ps8: 单件武器 可激活 干将莫邪套装 (命中+25000、血量+25000、回避+35000)
青铜剑赋能, 可使用 青冥玄晶 对青铜剑赋能, 建议提升 3% 攻击
黄 (1%), 紫 (2%), 红 (3%), 4黄 可合成 1紫, 4紫 可合成 1红
-  **白银剑**, 由 **青铜剑** 升阶 属性 提升15% - 节日活动、宠物图鉴、灵蛇出动档位礼包-3 获取 
- 白金剑**, 由 **白银剑** 升阶 属性 提升8.6%~8.7% - 节日活动、宠物图鉴、灵蛇出动档位礼包-5 获取 
- 蛇鳞剑**, 由 **白金剑** 升阶 属性 提升 生命 (约16%)、防, 攻, 法力 (约20%)、命中, 回避, 运气 (约30%)
蛇鳞剑升级券 - 节日活动不定时推出, 2025新春、2025鬼月、2025圣诞
- 蛇灵刀**, 由 **蛇鳞剑** 升阶 属性 提升5% 生命提升30000 - **蛇灵刀升级券** - 节日活动不定时推出, 2025圣诞
ps9: **蛇灵刀** > **蛇鳞剑** > **白金剑** > **白银剑** > **青铜剑** > **职业武器** > **青冥剑** > **究极白虎** > **神兽白虎** > **玄武**
ps10: **青冥剑** 一把378等级 能力值较为平均的武器, 适用于 小号/ 过渡, 后续无法升阶
ps11: 攻击速度: **青铜剑+13**、**白银剑+14**、**白金剑 +15**、**蛇鳞剑+16**、**蛇灵刀+17**





《特殊装备》资料/攻略 - 非官方



圆月护心坠 (饰物) - 桂娥-活动6 [8pm-12pm] (沧洲城 -80, 8) - 由 **职业(圣兽)饰物【稀】** + 250个圆月碎片 升阶
- 可以使用250个圆月碎片 制作1等级, 然后使用480个圆月碎片 升级至378等级

ps1: 综合能力饰物, 取原有个别 **职业(圣兽)饰物【稀】** 的属性最高值, 并提升血量、可配合青龙/玄武 圣兽套装属性

ps2: 广寒玉 - 20金锭一个, 双击 广寒玉 可以直接获得3个圆月碎片, 需先激活 玉兔礼包-RM89.90 才能购买

《装备排名Ranking》资料/攻略 - 非官方

排名 Rank	头饰 3件成套	披风 3件成套	盾 3件成套	武器 独立套装	职业圣兽套装 (防具 2件 + 饰物3件)	圣兽套装 (防具 2件 + 饰物 3件)	特殊装备/ 升阶 Rank: R0
R0	奉先帽	梵天之翼 (特殊)	镇魂盾	蛇灵刀	职业套装【圣兽】 【稀】		圆月护心坠 (饰物)
R1	闪电雷鸣头 (特殊)	桃花翅膀 (特殊)	鬼面神盾	蛇鳞剑	职业套装【圣兽】 【精】		
R2	闪电雷鸣头 (特质)	桃花 焕白 之翼	鬼王盾 特质	白金剑	职业套装【圣兽】		
R3	闪电雷鸣头	焕白 之翼 / 桃花翅膀 (属性)	鬼王盾 稀有	白银剑	职业套装【稀有】		
R4	新头饰	凤凰翅膀•5星	鬼王盾 精良	青铜剑	职业套装【精良】		
R5	玄幻头饰	凤凰翅膀•4星	鬼王盾 普通	职业【稀有】	职业套装		
R6		凤凰翅膀•3星		职业【精良】	福虎 + 红骷髅 稀有	圣兽套装• 稀	
R7		凤凰翅膀•2星		职业	福虎 + 红骷髅 精良	圣兽套装• 精	
R8		凤凰翅膀•1星		究极白虎	福虎 + 红骷髅	圣兽套装	
R9				圣兽白虎			

ps 1: 装备强度 还要取决于 精炼、宝石、铭刻、赋能、增益Buff 效果

ps 2: 角色强度 还要取决于 名菜、坐骑、宠物、战神被动技能、通用技能

ps 3: Rank 0 属于 最高 阶段, 无法再升阶

ps 4: Rank 越高, 可以升阶的次数越多

ps 5: 特殊装备/ 升阶 是由 Rank 0 的指定部位升阶 或 直接制造





客服微信: wysea108 玩家Discord: <https://discord.gg/e7x8CyW5Zh>


官网: <https://108.wysea.com/index.php>




Last updated: 06/03/2026


《英雄》资料/攻略 - 非官方 - 【官方 <https://108guide.wysea.com/guide/hero>】


沧州城NPC - 英雄领导员 (-42, 145), 兑换专员 (-40, 144), 梁山庙-道长 (4, 135)


普通 > 青铜 > 白银 > 黄金 > 白金 > 传说 > 神话 > 天罡 > 总兵

青铜 传说石 - 全图野怪 随机掉落 

白银/ 黄金/ 白金 传说石 - 兑换专员 / 金锭兑换员(不建议) / 沧州区域Boss 等   

传说/ 神话 传说石 - 梁山庙-道长 / 银锭NPC / 礼包 / GM线上活动 / FB兑换卷 / 节日活动 等 

天罡 传说石 - 超级会员礼包 / 金锭NPC / 闪电索超NPC (沧州城 -84, 132) / 礼包 / 节日活动 等 

总兵礼券 - 礼包 / 节日活动 / FB兑换卷 等 

ps 1: 青铜/ 白银/ 黄金/ 白金 可在 英雄领导员 转生, 也可以在 Ctrl+H 里的转生功能

ps 2: 传说/ 神话/ 天罡/ 总兵 只需双击 传说石/ 礼券 即可 【转生会返还 装备 和 七彩石】

召唤特殊英雄

特别版武松 (兑换员) - 每日签到时, 可以额外获得1个装备升级石

刘唐 (超级会员礼包) - 白虎林副本 (沧州城 -30, 147), 击倒 神兽白虎时, 必得1样奖励

御焱 (兑换员/超级会员礼包) - 字首珠副本 (沧州城 -40, 169), 击倒 黄金巨人时, 额外获得1样奖励

小霸王 (超级会员礼包) - 精炼工匠 (沧州城 -26, 124), 精炼时, 可额外加成5%成功率

ps 3: 进入爆气状态, 适用于 命长并且不会 清除 角色状态的Boss, 有助于 增加 普攻 攻击值

小情人 (英雄召唤卷/ 礼包/ 活动) - 情人节 / 520节 / 七夕节 活动任务 有机会派上用场 获得额外奖励

福/禄/寿 (英雄召唤卷) - 巾帼双绝-噩梦模式 (沧州城 20 80), 进入神兽BOSS入口时, 自动获得随机材料奖励

ps 4: 英雄召唤卷 (地窟) - 宝藏任务 (-22, 148) - 有几率进入地窟, 随机触发 使用 380金锭/ 3,800银锭 购买

晁盖 (晁盖复出包) - 每日活跃 (沧州城 -34, 141) 完成100活跃时, 可获得额外3个技能碎晶【神兽】


ps 5: 洪虎道长 (沧州城 -6, 131) 每个碎晶可以提升白虎破、朱雀破3000伤害。可提升最高600000伤害上限

九纹龙 (史进回归包/ 2张老鸟券 兑换) - 在灵柩山地图使用技能时, 100%造成中毒

ps 6: 建议 直接购买 属性和技能 较好的 顾大嫂 - 大概率造成大范围进入猛毒状态, 并有几率迷魂目标。





英雄装备 - 【官方 <https://108guide.wysea.com/itemdata/heroeg>】


1. 英雄铜镜铠 - 物攻+420、魔攻+420、物防+300、魔防+300、血量+250 

ps 7: 新手福音 - 兑换员 (沧州城 -39, 145) 宝藏50积分 免费获得

2. 史进专属武器 (史进回归包) - 物攻+550、物防+500、魔防+500、回避+400、生命+350 

3. 琉光铜铃欢 (搜集官员/母大虫礼包) - 魔攻+580、物防+780、魔防+780、生命+480 

4. 金蘸斧 (闪电索超NPC/ FB兑换卷) - 物防+550、魔防+550、生命+550 

5. 龙吟戟 (端午节活动6) (石门 -140, -128) - 物攻+850、物防+750、魔防+700、回避+500、生命+450 



《英雄》资料/攻略 - 非官方

装卸式英雄装备 【东京声望领导员 (东京城 50, -68) ; 闪电索超NPC (沧州城 -84, 132) ; 英雄图鉴 NPC】

1. 缎带 (魔攻+891)、布絮衣 (魔防+891)、木盾 (物防+891)、长枪 (物攻+891)
2. 黑带 (魔攻+3892)、锦衣 (魔防+3892)、钢盾 (物防+3892)、钢枪 (物攻+3892)
3. 祥瑞 黑带 (PK 英雄包) (魔攻 +22873、物防 +7961、魔防 +7861、物攻+7961)
4. 祥瑞 锦衣 (PK 英雄包) (魔攻 +7961、物防 +7961、魔防 +22873、物攻+7961)
5. 祥瑞 钢盾 (PK 英雄包) (魔攻 +7961、物防 +22873、魔防 +7861、物攻+7961)
6. 祥瑞 钢枪 (PK 英雄包) (魔攻 +7961、物防 +7961、魔防 +7861、物攻+22873)



PK型英雄

孙武 - 超高属性以及血量

如攻击玩家 该技能 **无视目标防御** 并造成伤害199,999; 如攻击野怪, 则技能伤害最高为99,999

索超 - 超高属性伤害与防御

如攻击玩家 该技能 **无视目标防御** 并造成伤害 499,998 **3段**, 更让目标进入沉睡状态

单体技能伤害仅对战斗状态下 (生死状、帮战) 的目标有效

ps 8: 假如 目标玩家血量 低于 500k, 会飞 3条 不死鸟; 低于 1mil - 2条; 低于 1.5 mil - 1条

英雄不死鸟羽毛 - 20东京积分 兑换/ 不死鸟礼包/ 茶果武士宠物技能 每日可领取1条, 身上+仓库最多10条

英雄名册		名稱	總兵孫武
		生命值	2639542 / 2688500
		魔法值	47290 / 47290
		等級	28 / 28
		生命	8 / 8
		成長度	0.00%
		物理攻擊力	232192
		物理防禦力	254572
		魔法攻擊力	131482
		魔法防禦力	204217
		迴避	234990
		命中	218205
		元氣消耗	12
			限

英雄名册		名稱	總兵索超
		生命值	2216834 / 2216834
		魔法值	47290 / 47290
		等級	28 / 28
		生命	8 / 8
		成長度	0.00%
		物理攻擊力	89520
		物理防禦力	590272
		魔法攻擊力	131482
		魔法防禦力	576844
		迴避	234990
		命中	218205
		元氣消耗	15
			限

*总兵PK英雄 属性参考, 英雄装备: 英雄铜镜铠 (召唤玩家为 399 等级)

英雄相关礼包

超级会员礼包 RM29.90 (不限购) ; 史进回归包 RM88.80 (限购) ; 母大虫礼包 RM89.90 (限购) ;



英雄召唤卷 RM38.80 (不限购) ; 晁盖复出包 RM59.90 (限购) ; PK 英雄包 RM82.50 (限购)



《6大名菜 (主属性)》资料/攻略 - 非官方 - 【官方 <https://108.wysea.com/news.php?newsid=106>】

火炉 (沧州城 -48, 122)

5% 全属性 - 基础加成



1% 全属性 - 【历练】历练之塔 (沧州城 5, 170), 宝箱低几率获得/ 15个历练之魂兑换

1% 全属性 - 【伏羲】伏羲塔 (沧州城 -26, 141), 最终Boss低几率获得



3% 全属性 - 【VIP】金锭礼券x50 兑换 (沧州城 -16, 144)



1% 全属性 - 【盟主】平日晚上10点/ 100位好汉完成100活跃 (沧州城 75, 12) - 全员击杀BOSS, 周围好汉随机获得碎片
5次保底机制 - 连续击杀5次必获得一个, 一旦获得碎片 保底机制会清0 (需收集30个碎片)

1% 全属性 - 【区域Boss】越高等的BOSS获得几率越高 (最低3%~灯笼鱼12%) (需收集30个碎片)

3% 全属性 - 【万圣2022】活动专员 激活比肩匹敌包 以2,400金锭回购/ 万能名菜符

3% 全属性 - 【饺子活动】活动专员 激活比肩匹敌包 以2,400金锭回购/ 万能名菜符

3% 全属性 - 【端午战力】活动专员 激活比肩匹敌包 以2,400金锭回购/ 万能名菜符

2% 全属性 - 【万妖2023】活动专员 激活比肩匹敌包 以1,600金锭回购/ 万能名菜符

1% 全属性 - 【圣诞2023】-绝版- 万能名菜符

3% 全属性 - 【新春2024】-绝版- 万能名菜符

1% 全属性 - 【闪电雷鸣】-绝版- 万能名菜符

2% 全属性 - 【端午节 2024】-绝版- 万能名菜符

2% 全属性 - 【鬼月 2024】-绝版- 万能名菜符

1% 全属性 - 【万圣节 2024】-绝版- 万能名菜符

3% 全属性 - 【圣诞元旦 2024】-绝版- 万能名菜符

2% 全属性 - 【开斋节 2025】-绝版- 万能名菜符

3% 全属性 - 【端午节 2025】-绝版-

3% 全属性 - 【一杆定江湖】钓鱼第三季 -绝版-

3% 全属性 - 【圣诞精炼 2025】 -绝版-

1% 全属性 - 【梁山巡录使】(拥有特殊光环)

1% 全属性 - 【沧州市岁侯】新春2026

5% 攻击力 - 【冠绝梁山】练功房累计获取10次新人王/ 练功房1000特殊积分 均可兑换1%, 可叠加至5%

2% 防御力 - 【鬼月 2025】【乾坤操盘手】

ps 1: 目前好汉 最高全属性可达 49%, 魔法攻击力和 物理攻击力 最高可达 54%, 物防 和 魔防 最高可达 51%

ps 2: 5% 全部能力值 - 【总部都头领】-特殊- 英雄排座 最高头衔 激活 总兵斗气护体

ps 3: 2% 全属性 - 【风云墨客半壶酒】-特殊- 提供 游戏攻略 和 制作 游戏资料

3% 全属性 - 【3%提报效果】-特殊- 提报 第3季《英雄图鉴》游戏问题

移除

3% 全属性 - 【鬼月战力第一】; 1% 全属性 - 【鬼月战力第二】; 1% 全属性 - 【中秋2022】 (2025年8月16日移除)





《2大名菜 (副属性)》资料/攻略 - 非官方 - 【官方 <https://108.wysea.com/news.php?newsid=106>】

血量+2000 - 基础加成

血量+6000 - 【鬼月战力第一】万能名菜符 (2025年8月23日替换), 需前往 火炉 选 名菜替换补偿 激活

血量+2000 - 【鬼月战力第二】万能名菜符 (2025年8月23日替换), 需前往 火炉 选 名菜替换补偿 激活

血量+2000 - 【中秋2022】万能名菜符 (2025年8月23日替换), 需前往 火炉 选 名菜替换补偿 激活

血量+6000 - 【交易达人 +6000】交易所 (沧州城 -26, 172) 100交易积分兑换

血量+5000 - 【万圣节2022】活动专员 激活比肩匹敌包 以400金锭回购 (双效果) / 万能名菜符

血量+8000 - 【开斋节】活动专员 激活比肩匹敌包 以500金锭回购/ 万能名菜符

血量+8000 - 【开斋节补偿】活动专员 激活比肩匹敌包 以150金锭回购 (双效果) / 万能名菜符

血量+5000 - 【中秋节2022】活动专员 激活比肩匹敌包 以200金锭回购/ 万能名菜符

血量+5000 - 【金牌月饼】活动专员 激活比肩匹敌包 以200金锭回购/ 万能名菜符

血量+5000 - 【万圣捣蛋鬼】活动专员 激活比肩匹敌包 以200金锭回购/ 万能名菜符

血量+8000 - 【金陵粽 +8000】-绝版- 万能名菜符

血量+6000 - 【比翼双飞 +3000 x2】-绝版-

血量+4000 - 【圣诞节2024】-绝版-

血量+5000 - 【元旦节2024】-绝版-

血量+3500 - 【开斋节2025】-绝版- 万能名菜符

血量+15000 - 【鬼月 2025】【乾坤操盘手】-绝版-

法力+2000 - 基础加成

法力+5000 - 【万圣节2022】活动专员 激活比肩匹敌包 以400金锭回购 (双效果) / 万能名菜符

法力+8000 - 【开斋节补偿】活动专员 激活比肩匹敌包 以150金锭回购 (双效果) / 万能名菜符

法力+5000 - 【中秋节2022】活动专员 激活比肩匹敌包 以200金锭回购/ 万能名菜符

法力+8000 - 【飘香粽】-绝版- 万能名菜符

法力+3000 - 【比翼双飞】-绝版-

ps 3: 目前最高血量 +95500 ; 法力 +31000

ps 4: -绝版- 的可以等战力比赛活动 可能会开放回购

ps 5: 双效果 - 有 血量 和 魔法值 加成

ps 6: 活动专员 (沧州城 -16, 138) - 激活比肩匹敌包 RM399.90之后, 可以进行回购 旧活动称号

ps 7: 万能名菜符 - 可以解锁任意未获得称号。可在 钓鱼神手副本中, 完成全部钓鱼季卡任务后获得、节日活动获得、

购买 新手老手福利礼包 RM129.90 老手可选择 万能名菜符





客服微信: wysea108 玩家Discord: <https://discord.gg/e7x8CyW5Zh>

官网: <https://108.wysea.com/index.php>

Last updated: 06/03/2026

《VIP系統》资料/攻略 - 非官方 【官方 <https://108guide.wysea.com/special/vip>】

VIP专员 (沧州城 -15, 145)

VIP 4 - 【永久飞翔卷轴】可无限使用分享至指定地图; 同时激活 超级会员礼包, 英雄会自动补血和补蓝的效果

VIP 5 - 【梁山补给令牌】每日一次 补足身上10个 梁山大块肉、大碗酒、真。不死鸟

- 宝藏任务【扫荡功能】

VIP 6 - 每日任务【自动领取】

VIP 7 - 字首珠副本【双倍奖励】+ 每次完成任务必获得1个字首魔石 + 每日首次必获得1个字首碎片

VIP 8 - 圣兽副本 使用20金锭【无限扫荡】

VIP 9 - 休闲岛【一键完成】(击杀怪物任务 自动完成60只选项)

VIP10 - 伏羲塔【扫荡功能】



《字首珠》资料/攻略 - 非官方 【官方 <https://108guide.wysea.com/guide/pearl>】

【官方 <https://108guide.wysea.com/eventfb/prefixdungeon>】

字首副本 (沧州城 -39, 169), 顶珠装备 字首副本 (沧州城 -39, 169)



洛阳/望月 > 索超珠 > 柴进珠 > 李忠珠 / 宋江珠 > 旧活动珠 > 晁盖令 > 祥瑞珠 > 普通珠

英雄珠 - 李忠 / 宋江 / 柴进 / 索超



结义酒 - 金酒 > 圣酒 > 神酒 > 真酒



ps 1: 晁盖令 - 可对 祥瑞字首 进行切换, 如已激活真/神。结义酒 也可以直接 切换

ps 3: 柴进珠、宋江珠 和 李忠珠 可对 晁盖字首 进行 切换, 如激活了 结义酒 得先取出



ps 2: 柴进珠 分为3个属性 - 攻、防、血

ps 1: 索超珠 只可对 柴进字首 进行切换

ps 4: 活动珠 无需 祥瑞珠 + 晁盖令 可以 直接 进珠; 旧活动珠 最高只能激活至 神酒, 英雄珠 能激活至 金酒

ps 6: 洛阳珠 > 望月字首 可以直接 进珠, 无法激活结义酒, 目前最高属性

英雄珠/ 结义酒 入手方法 - 字首副本、搜集官员、矿石兑换专员、VIP专员、节日活动、礼包、金锭券等

祥瑞珠/ 晁盖令/ 真结义酒 - 宝藏(地窖)、练功房、盟主兑换员、节日活动、FB兑换卷、礼包等

ps 7: 打造系统 - 摘除结义酒 - 英雄珠 (不包括 柴进珠 和 索超珠) 200金锭, 其它珠 50金锭

ps 8: 桃花岛 - 摘除圣结义酒 100桃花积分; 摘除金酒 250桃花积分

ps 9: 鲁班书 (350金) - 金锭兑换员 - 可以取出 活动字首珠、李忠、宋江 (必须先取出结义酒)

只会取出最终的 英雄珠, 并不会 返还 祥瑞/晁盖

ps 10: 柴进珠 可以进入桃花岛 使用 350金锭 进行摘除, 并会 返还 祥瑞珠、晁盖令 和 柴进字首包

ps 11: 索超珠 可以进入桃花岛 使用 350金锭 进行摘除, 并会 返还 祥瑞珠、晁盖令、柴进字首包、索超珠

《坐骑》资料/攻略 - 非官方 【官方 <https://108guide.wysea.com/eventfb/ridedungeon>】

坐骑副本 (沧州城 -41, 160) - 每天可以花 500k 游戏币进行扫荡10次 (建议每天都要)

(双防) 筋斗云 > 真. 筋斗云 > 神. 筋斗云 > 象 > 真. 象 > 神. 象 > 玄武
 (物攻) 御剑 > 真. 御剑 > 神. 御剑 > 飞龙 > 真. 飞龙 > 神. 飞龙 > 白虎
 (魔攻) 飞毯 > 真. 飞毯 > 神. 飞毯 > 凤凰 > 真. 凤凰 > 神. 凤凰 > 火牛

鹿鹿 > 紫玄玉兔 > 南瓜 > 战车
 暗黑机甲 > 变异机甲

(双防) 鞋子+衣服+盾牌 能力较高 > 每升阶一次+5% > 玄武 提升 衣服10%、盾牌10%
 (物攻) 武器+项链+头饰 能力较高 > 每升阶一次+5% > 白虎 提升 武器10%、项链10%
 (魔攻) 武器+手环+鞋子 能力较高 > 每升阶一次+5% > 火牛 提升 武器10%、头饰10%、披风10% 但降低 鞋子10%

升阶 鹿鹿 每个部位 提升3% > 升阶 紫玄玉兔 每个部位 提升1% > 升阶 南瓜 每个部位 提升1% > 战车 / 暗黑机甲

ps1: 暗黑机甲 - 可使用 350个金锭券 获取完整坐骑, 无需从初阶坐骑开始



ps2: 初级坐骑 至 紫玄玉兔 可以在桃花岛使用金锭 进行 切换 防、攻、魔

<p>可裝備 名稱: 神 西域靈象 經驗值: MAX 能源: 113/150 元氣消耗: 20 所需等級: 200 等級: 30/30 裝備效能: 手環 + 35% 足系 + 45% 飾物 + 35% 武器 + 35% 衣服 + 45% 盾 + 45% 項鍊 + 35% 頭飾 + 35% 斗篷 + 35% 效能: 生命上限 +8424 防禦力 +5616 移動速度 +30 魔防 +5616 價錢: 250</p>	<p>可裝備 名稱: 玄武 經驗值: MAX 能源: 135/150 元氣消耗: 20 所需等級: 200 等級: 30/30 裝備效能: 手環 + 35% 足系 + 45% 飾物 + 35% 武器 + 35% 衣服 + 55% 盾 + 55% 項鍊 + 35% 頭飾 + 35% 斗篷 + 35% 效能: 生命上限 +26430 防禦力 +18400 移動速度 +30 魔防 +18400 迴避值 +11880 價錢: 250</p>	<p>可裝備 名稱: 神 朱紅鳳凰 經驗值: MAX 能源: 135/150 元氣消耗: 20 所需等級: 200 等級: 30/30 裝備效能: 手環 + 35% 足系 + 35% 飾物 + 35% 武器 + 45% 衣服 + 35% 盾 + 35% 項鍊 + 45% 頭飾 + 45% 斗篷 + 35% 效能: 移動速度 +30 魔攻 +5616 迴避值 +7020 防禦力 +2808 魔防 +2808 價錢: 250</p>	<p>可裝備 名稱: 火牛 經驗值: MAX 能源: 79/150 元氣消耗: 20 所需等級: 200 等級: 30/30 裝備效能: 手環 + 35% 足系 + 35% 飾物 + 35% 武器 + 55% 衣服 + 35% 盾 + 35% 項鍊 + 55% 頭飾 + 45% 斗篷 + 35% 效能: 移動速度 +34 魔攻 +25000 迴避值 +16650 防禦力 +10430 魔防 +10430 價錢: 250</p>	<p>可裝備 名稱: 神 飛龍 經驗值: MAX 能源: 110/150 元氣消耗: 20 所需等級: 200 等級: 30/30 裝備效能: 手環 + 45% 足系 + 45% 飾物 + 35% 武器 + 45% 衣服 + 35% 盾 + 35% 項鍊 + 35% 頭飾 + 35% 斗篷 + 35% 效能: 移動速度 +30 防禦力 +5616 命中 +7020 防禦力 +2808 魔防 +2808 價錢: 250</p>	<p>可裝備 名稱: 白虎 經驗值: MAX 能源: 127/150 元氣消耗: 20 所需等級: 200 等級: 30/30 裝備效能: 手環 + 45% 足系 + 35% 飾物 + 35% 武器 + 55% 衣服 + 35% 盾 + 35% 項鍊 + 35% 頭飾 + 45% 斗篷 + 45% 效能: 移動速度 +32 攻擊力 +25000 命中 +16650 防禦力 +10430 魔防 +10430 價錢: 250</p>
--	--	--	---	--	--

<p>可裝備 名稱: 機甲戰車 經驗值: MAX 能源: 37/150 元氣消耗: 15 所需等級: 100 等級: 30/30 裝備效能: 手環 + 52% 足系 + 42% 飾物 + 42% 武器 + 63% 衣服 + 43% 盾 + 43% 項鍊 + 62% 頭飾 + 53% 斗篷 + 53% 效能: 命中 +17280 防禦力 +12125 防禦力 +12125 移動速度 +32 魔攻 +27000 攻擊力 +27000 生命上限 +6850 價錢: 400</p>	<p>可裝備 名稱: 暗黑戰甲 經驗值: MAX 能源: 104/150 元氣消耗: 15 所需等級: 100 等級: 30/30 裝備效能: 手環 + 53% 足系 + 43% 飾物 + 43% 武器 + 63% 衣服 + 43% 盾 + 43% 項鍊 + 63% 頭飾 + 53% 斗篷 + 53% 效能: 命中 +19750 防禦力 +15850 防禦力 +15850 移動速度 +34 魔攻 +34000 攻擊力 +34000 爆擊率 +25 生命上限 +11750 價錢: 400</p>	<p>可裝備 名稱: 變異機甲 經驗值: MAX 能源: 138/150 元氣消耗: 15 所需等級: 100 等級: 30/30 裝備效能: 手環 + 56% 足系 + 46% 飾物 + 46% 武器 + 66% 衣服 + 46% 盾 + 46% 項鍊 + 66% 頭飾 + 56% 斗篷 + 56% 效能: 生命上限 +13575 爆擊率 +25 攻擊力 +38400 魔攻 +38400 移動速度 +37 防禦力 +20400 防禦力 +20400 命中 +19750 迴避值 +18050 價錢: 800</p>	<p>可裝備 名稱: 變異機甲新春版 經驗值: MAX 能源: 135/150 元氣消耗: 15 所需等級: 100 等級: 30/30 裝備效能: 手環 + 56% 足系 + 46% 飾物 + 46% 武器 + 71% 衣服 + 46% 盾 + 46% 項鍊 + 66% 頭飾 + 56% 斗篷 + 56% 效能: 生命上限 +14300 爆擊率 +25 攻擊力 +39850 魔攻 +39850 移動速度 +39 防禦力 +21850 魔防 +21850 命中 +21200 迴避值 +20950 價錢: 400</p>
---	---	--	--



《坐骑》相关物品

- 【坐骑升级卡】 - 可用于升阶 神级坐骑 (凤凰、飞龙、巨象) 至 对应的新坐骑 (火牛、白虎、玄武)
- 【麋鹿坐骑卡】 - 可用于升阶 火牛、白虎、玄武 至 **麋鹿**坐骑。额外获得【万里暴雪】技能
- 【玉兔坐骑卡】 - 可用于升阶 **麋鹿** 至 **玉兔**坐骑
- 【南瓜坐骑卡】 - 可以选择直接开启并获得接近神坐骑能力值的 **南瓜**坐骑 (普), 之后 可从 坐骑副本 再回收成卡片
- 可用于升级 玉兔 至 **南瓜**坐骑。额外获得【万妖捣鼓】技能
- 【任意坐骑升级卡】 - 任选 坐骑升级卡、麋鹿坐骑卡、玉兔坐骑卡、南瓜坐骑卡
- 【战车升级卡】 - 可用于升阶 **南瓜 / 玉兔** 至 **战车**坐骑, **可以直接开启但能力较低**, 目前无法回收成 卡片
- 【机甲升级卡】 - 可用于升阶 **南瓜 / 玉兔** 至 **机甲**坐骑, **可以直接开启但能力较低**, 之后 可从 坐骑副本 再回收成卡片
-  【变异机甲升级卡】 - 可用于升阶 **机甲** 至 **变异机甲**坐骑, 需额外准备 499 高级四叶草 或 变异之心 (礼包RM150) 
- 【变异机甲升级卡 (新春版)】 - 可用于升阶 **机甲** 至 **变异机甲(新春)** 坐骑, 需额外准备 499 高级四叶草 或 变异之心
- 可用于直接升阶 **变异机甲** 至 **变异机甲(新春)** 坐骑, 无需准备 高级四叶草 或 变异之心

ps1: 许多节日活动 可获得 坐骑升级卡、麋鹿坐骑卡、玉兔坐骑卡、南瓜坐骑卡、任意坐骑升级卡

ps2: 【战车升级卡】 & 【机甲升级卡】 - 激活 比肩匹敌包 可以购买

ps3: 【战车升级卡】 - 沧州城 搜集NPC (4, 145) 可用 60个搜集令牌 兑换

ps4: **玉兔** 可以直接升阶 至 **战车/机甲** 但 能力值少1%, 之后可以再使用 **【南瓜坐骑卡】** 提升1%

ps5: 【变异机甲升级卡】 - 120个特殊坐骑令牌 兑换



ps6: 特殊坐骑令牌 - 100个高级坐骑令牌兑换/ 历练塔宝箱/ 8个金锭券/ 特殊坐骑礼包/ 钓鱼兑换 等等

ps7: 训马经 - 节日活动/ 交易所/ 金锭/ 合成休闲奖励/ 钓鱼兑换 等等



《坐骑》相关礼包

新手老手福利礼包 RM129.90 可选择【任意坐骑升级卡】; 一骑绝尘包 RM77.70; 万圣礼包2023 RM81.80;

比肩匹敌包 RM399.90; 特殊坐骑礼包 RM129.90 (可重复购买)

直接开启 **南瓜(普) / 战车 / 机甲** 的能力值

可裝備
名稱: 南瓜坐騎 (普)
經驗值: MAX
能源: 128/150
元氣消耗: 20
所需等級: 200
等級: 30/30
裝備效能:
手環 + 35%
足系 + 35%
飾物 + 35%
武器 + 35%
衣服 + 35%
盾 + 35%
項鍊 + 35%
頭飾 + 35%
斗篷 + 35%
效能:
移動速度 +30
攻擊力 +9250
魔攻 +9250
生命上限 +4875
價錢: 250

可裝備
名稱: 機甲戰車
經驗值: MAX
能源: 118/150
元氣消耗: 15
所需等級: 100
等級: 30/30
裝備效能:
手環 + 39%
足系 + 39%
飾物 + 39%
武器 + 59%
衣服 + 39%
盾 + 39%
項鍊 + 59%
頭飾 + 49%
斗篷 + 49%
效能:
命中 +16650
魔防 +10430
防禦力 +10430
移動速度 +32
魔攻 +25000
攻擊力 +25000
價錢: 400

可裝備
名稱: 暗黑戰甲
經驗值: MAX
能源: 26/150
元氣消耗: 15
所需等級: 100
等級: 30/30
裝備效能:
手環 + 49%
足系 + 39%
飾物 + 39%
武器 + 59%
衣服 + 39%
盾 + 39%
項鍊 + 59%
頭飾 + 49%
斗篷 + 49%
效能:
命中 +16650
魔防 +10430
防禦力 +10430
移動速度 +32
魔攻 +25000
攻擊力 +25000
價錢: 800

特殊坐骑 的能力值

可裝備
名稱: 玉兔 (速度)
經驗值: MAX
能源: 49/150
元氣消耗: 20
所需等級: 200
等級: 30/30
裝備效能:
手環 + 10%
足系 + 10%
飾物 + 10%
武器 + 10%
衣服 + 10%
盾 + 10%
項鍊 + 10%
頭飾 + 10%
斗篷 + 10%
效能:
移動速度 +34
價錢: 250



客服微信: wysea108 玩家Discord: <https://discord.gg/e7x8CyW5Zh>

官网: <https://108.wysea.com/index.php>

Last updated: 06/03/2026

《宠物》资料/攻略 - 非官方 【官方 <https://108guide.wysea.com/eventfb/funpk>】

技能名称	技能图	技能描述	强化%	可学宠物
白虎守护		物理攻击力	+30%	圣兽白虎 专属
朱雀守护		魔法攻击力	+30%	圣兽朱雀 专属
玄武降世		物理、魔法防御力	+40%	圣兽玄武 专属
狼狩		物理攻击力	+40%	金毛战狼、圣兽青龙、鬼王
狼魂		魔法攻击力	+40%	金毛战狼、圣兽青龙、鬼王
狼迷踪		回避率	+45%	金毛战狼、圣兽青龙、鬼王
青龙破敌		物理攻击力	+50%	圣兽青龙、鬼王
青龙伏魔		魔法攻击力	+50%	圣兽青龙、鬼王
青龙霸体		物理防御力	+50%	圣兽青龙、鬼王
青龙魔罩		魔法防御力	+50%	圣兽青龙、鬼王
冥雾隐踪		回避率	+55%	鬼王 专属
夜祭诛击		命中率	+55%	鬼王 专属
黑影飞渡		移动速度	+25	鬼王 专属



ps1: 初期 可使用 600银锭 购买 白虎 / 朱雀 / 玄武 宠物 来过渡, 不建议使用玄武

ps2: 顶级绿茶馅饼、宠物回技丹、极.宠物还童丹、探险大背包 全部都可以 使用 宝藏积分兑换

ps3: 圣兽白虎、朱雀、玄武 可以使用 顶级绿茶馅饼 狂练技能, 召唤宠物前 建议选【技能型】

ps4: 金毛战狼宠物蛋 - 500金锭 购买 / 20 战狼碎片 兑换, 技能 通过 奇趣乐斗场NPC (沧州城 -33, 165) 学习

10战狼碎片 - 150金锭, 3个碎片可随机学习技能一次, 30次可任选 专属战狼 技能1个, 建议参与副本获取碎片

ps5: 圣兽青龙宠物蛋 - 2500金锭 在 奇趣乐斗场NPC 购买 / 购买 驯龙礼包 RM111.10 获得

圣兽青龙 可购买 青龙桃花礼包 学习技能, 5个青龙碎片 可随机学习1招 (有保底), 建议无视 因为贵

ps6: 鬼王蛋 - 由 圣兽青龙 + 1000鬼王积分 炼化, 鬼月NPC (石门 -135, -41) 活动11

鬼王宠物 - 50鬼王积分 随机学习技能一次, 20次可任选 专属鬼王 技能1个

鬼王积分 - 购买 鬼月礼包 RM98.90 可用100金锭购买 200鬼王积分, 无激活礼包 则需要200金锭

- 双击 魂灯符 可得 2鬼王积分 (鬼月礼包-50个); 双击 练宠珠 可得 5鬼王积分 (5档鬼月福袋-共150个)

ps7: 【驯龙书】 - 可任选一招 青龙技能, 圣兽青龙 和 鬼王 都可以使用

- 可以通过活动、礼包、英雄图鉴 获取、50个金锭券兑换、购买 驯龙礼包 获取 最多 2本

【鬼王技能书】 - 可任选一招 鬼王技能, 只限 鬼王 都使用





客服微信: wysea108 玩家Discord: <https://discord.gg/e7x8CyW5Zh>

官网: <https://108.wysea.com/index.php>

Last updated: 06/03/2026

《宝石》资料/攻略 - 非官方

【官方 <https://108guide.wysea.com/special/stone>】

【官方 <https://108.wysea.com/news.php?newsid=247>】



项链、颈部				
宝石名称	宝石能力	获得方式	进阶	备注
黑熊石	物攻+18%、魔攻+18%、命中+5000	开斋节活动2023、2025	无法	
国殇石	物攻+15%	比肩匹敌-中秋礼包	无法	
云中石	魔攻+15%	比肩匹敌-中秋礼包	无法	
武松石	物攻+22%、血量+15000	宝石融合包、伏羲、活动	可以	伏羲低几率
吴用石	魔攻+22%、血量+15000	宝石融合包、伏羲、活动	可以	伏羲低几率
武松石(中)	物攻+33%、血量+22500	使用3颗 武松石 炼化	可以	
吴用石(中)	魔攻+33%、血量+22500	使用3颗 吴用石 炼化	可以	
武松石(高)	物攻+53%、血量+36000	使用3颗 武松石(中) 炼化	无法	最强物攻
吴用石(高)	魔攻+53%、血量+36000	使用3颗 吴用石(中) 炼化	无法	最强魔攻

头饰				
宝石名称	宝石能力	获得方式	进阶	备注
周南石	物攻+15%、魔防+15%	老鸟卷、金牛摆尾包、宝石兑换券	无法	
唐风石	魔攻+15%、物防+15%	老鸟卷、金牛摆尾包、宝石兑换券	无法	
战狼石	物攻+18%、魔攻+18%	乐斗副本-10颗 战狼碎片合成	无法	
癸成石	物攻+20%、魔攻+20%、暴击+15%	洛阳礼包、洛阳活动	可以	
癸亥石	物防+20%、魔防+20%、血量+5000	洛阳礼包、洛阳活动	可以	
洛阳·巽	物攻+30%、魔攻+30%、暴击+22%	使用3颗 癸成石 炼化	可以	
洛阳·艮	物防+30%、魔防+30%、血量+7500	使用3颗 癸亥石 炼化	可以	
洛阳·巽(绝)	物攻+45%、魔攻+45%、暴击+33%	使用3颗 洛阳·巽 炼化	无法	最高攻击
洛阳·艮(绝)	物防+45%、魔防+45%、血量+11250	使用3颗 洛阳·艮 炼化	无法	最高防御

披风、斗篷				
宝石名称	宝石能力	获得方式	进阶	备注
历练石	物防+22%、魔防+22%、血量+22000	历练塔、活动	无法	历练低几率
雍也石	物攻+25%、魔防+25%、速度+15、命中+3500	洛阳礼包、洛阳活动	可以	
召南石	魔攻+25%、物防+25%、速度+15、回避+3500	洛阳礼包、洛阳活动	可以	
洛阳·震	物攻+37%、魔防+37%、速度+22、命中+5250	使用3颗 雍也石 炼化	可以	
洛阳·坎	魔攻+37%、物防+37%、速度+22、回避+5250	使用3颗 召南石 炼化	可以	
洛阳·震(绝)	物攻+55%、魔防+55%、速度+33、命中+7550	使用3颗 洛阳·震 炼化	无法	最高物攻
洛阳·坎(绝)	魔攻+55%、物防+55%、速度+33、回避+7550	使用3颗 洛阳·坎 炼化	无法	最高魔攻



客服微信: wysea108 玩家Discord: <https://discord.gg/e7x8CyW5Zh>

官网: <https://108.wysea.com/index.php>

Last updated: 06/03/2026

《宝石》资料/攻略 - 非官方

衣服				
宝石名称	宝石能力	获得方式	进阶	备注
东皇石	物防+25%、魔防+25%、血量+10000	老鸟卷、宝石兑换券	无法	
屈原石	物攻+20%、魔攻+20%、魔法回避+20%	端午节活动2023	无法	绝版
索超石	物防+22%、魔防+22%、100%抗直硬	合成休闲领导员	无法	建议每周做
洛阳·离	物攻+13500、魔攻+13500、暴击+15%	洛阳重现2025	可以	
洛阳·兑	物防+30%、魔防+30%、血量+12500	洛阳重现2025	可以	
洛阳·离(绝)	物攻+22500、魔攻+22500、暴击+25%	使用3颗 洛阳·离 炼化	无法	最高攻击
洛阳·兑(绝)	物防+45%、魔防+45%、血量+17500	使用3颗 洛阳·兑 炼化	无法	最高防御

武器				
宝石名称	宝石能力	获得方式	进阶	备注
覆碗石	物攻+20%、沉睡+10%	老鸟卷、金牛摆尾包、宝石兑换券	无法	
下断石	魔攻+25%	老鸟卷、金牛摆尾包、宝石兑换券	无法	
晁盖石	物攻+28%、命中+12000、暴击+20%	20个金锭券	可以	金锭充值
二娘石	魔攻+30%、魔法值+18000	20个金锭券	可以	金锭充值
晁盖石(中)	物攻+42%、命中+18000、暴击+30%	使用3颗 晁盖石 炼化	可以	
二娘石(中)	魔攻+45%、魔法值+27000	使用3颗 二娘石 炼化	可以	
晁盖石(高)	物攻+67%、命中+28800、暴击+48%	使用3颗 晁盖石(中) 炼化	无法	最高物攻
二娘石(高)	魔攻+72%、魔法值+43200	使用3颗 二娘石(中) 炼化	无法	最高魔攻

盾牌				
宝石名称	宝石能力	获得方式	进阶	备注
魏凤石	物攻+15%、魔攻+15%	回收303福虎盾	无法	
周易石	物防+15%、魔防+15%、血量+5000	老鸟卷、比肩匹敌-祭祖	无法	
里仁石	物攻+18%、物防+18%、血量+5000、命中+2500	洛阳礼包、洛阳活动	可以	
微子石	魔攻+18%、魔防+18%、血量+5000、回避+2500	洛阳礼包、洛阳活动	可以	
洛阳·坤	物攻+27%、物防+27%、血量+7500、命中+3750	使用3颗 里仁石 炼化	可以	
洛阳·乾	魔攻+27%、魔防+27%、血量+7500、回避+3750	使用3颗 微子石 炼化	可以	
洛阳·坤(绝)	物攻+40%、物防+40%、血量+11250、命中+5000	使用3颗 洛阳·坤 炼化	无法	最高物攻
洛阳·乾(绝)	魔攻+40%、魔防+40%、血量+11250、回避+5000	使用3颗 洛阳·乾 炼化	无法	最高魔攻





客服微信: wysea108 玩家Discord: <https://discord.gg/e7x8CyW5Zh>

官网: <https://108.wysea.com/index.php>

Last updated: 06/03/2026

《宝石》资料/攻略 - 非官方

鞋子、靴子、足系				
宝石名称	宝石能力	获得方式	进阶	备注
东君石	物攻+3500、魔攻+3500、暴击+10%	老鸟卷、比肩匹敌-端午、宝石券	无法	
桧风石	物攻+18%、魔攻+18%、回避+15%、速度+10	开斋节活动2023、兑换卷	无法	绝版
麒风石	物攻+25%、魔攻+25%、回避+18%、速度+12	开斋节活动2023 (补偿)	无法	绝版
童威石	物防+22%、魔防+22%	宝石融合包、宝藏、活动	可以	宝藏
童猛石	物攻+18%、魔攻+18%	宝石融合包、宝藏、活动	可以	宝藏
童威石(中)	物防+33%、魔防+33%	使用3颗 童威石 炼化	可以	
童猛石(中)	物攻+27%、魔攻+27%	使用3颗 童猛石 炼化	可以	
童威石(高)	物防+53%、魔防+53%	使用3颗 童威石(中) 炼化	无法	
童猛石(高)	物攻+43%、魔攻+43%	使用3颗 童猛石(中) 炼化	无法	

手环				
宝石名称	宝石能力	获得方式	进阶	备注
癸申石	物攻+20%	老鸟卷、宝石兑换券	无法	
癸酉石	魔攻+20%	老鸟卷、宝石兑换券	无法	
孙立石	物攻+20%、魔攻+20%	宝石融合包、区域Boss灯笼鱼、活动	可以	东京领导员
孙立石(中)	物攻+30%、魔攻+30%	使用3颗 孙立石 炼化	可以	
孙立石(高)	物攻+48%、魔攻+48%	使用3颗 孙立石(中) 炼化	无法	最高攻击

饰物				
宝石名称	宝石能力	获得方式	进阶	备注
聚财石	血量+20000、运气+20000	交易所100积分兑换	无法	
尔雅石	物防+12%、魔防+12%、回避+12%	老鸟卷、比肩匹敌-祭祖、宝石券	无法	
颜渊石	抗冰封攻击+100%	饰物宝石礼包	无法	
卫风石	抗石化攻击+100%	饰物宝石礼包	无法	
河伯石	抗沉睡攻击+100%	饰物宝石礼包	无法	
曹风石	抗直硬攻击+100%	饰物宝石礼包	无法	
周通石	物攻+22%、魔攻+22%	宝石融合包、活跃、活动	可以	活跃
柴进石	物防+25%、魔防+25%、血量+20000	宝石融合包、活跃、活动	可以	活跃
周通石(中)	物攻+33%、魔攻+33%	使用3颗 周通石 炼化	可以	
柴进石(中)	物防+37%、魔防+37%、血量+30000	使用3颗 柴进石 炼化	可以	
周通石(高)	物攻+53%、魔攻+53%	使用3颗 周通石(中) 炼化	无法	
柴进石(高)	物防+59%、魔防+59%、血量+48000	使用3颗 柴进石(中) 炼化	无法	



《宝石》资料/攻略 - 非官方

速度宝石				
宝石名称	部位	宝石能力	获得方式	备注
治长石	头饰	速度+10	FB兑换卷、GM线上活动、节日活动等	
牛郎石	披风	速度+10	FB兑换卷、GM线上活动、节日活动礼包等	
武松石	披风	速度+10	FB兑换卷、GM线上活动、节日活动等	
麋鹿石	饰物	速度+5、负重+5000	FB兑换卷、圣诞活动 兑换	
少司石	手环	速度+10、回避+2000	活动-2022万圣节 变装秀、2025 百城巡游录	
地隐石	鞋子	速度+5	世界图野怪	

ps1: 可以开启 金牛令牌 (每日活跃、超级会员获得) 获得 过渡期 宝石、金刚锤

ps2: 过渡期宝石 (可交易) - 天牢星、天慧星、天暴星、天巧星、天哭星、月孛、紫气、土耀 等

ps3: 金刚锤 - 可以直接 敲碎 装备上的宝石

ps4: 洛阳宝石 可以在 新宝石系统 花 5m游戏币 切换, 前提要先取出来

ps5: 稀有宝石 可以使用 800宝石积分 取回 - 新宝石系统 (沧州城 -18,164)

ps6: 稀有宝石 可以在 桃花岛 使用 350桃花积分=350金锭 取回, 需镶嵌在装备, 无需取出宝石

ps7: 稀有宝石 可以在 桃花岛 使用 250桃花积分=250金锭 切换, 需取出宝石

ps8: 宝石积分 获得方式

购买礼包: 洛阳礼包-3000宝石积分、宝石融合礼包-3500宝石积分、饰物宝石礼包-800宝石积分

碎石回收: 铭刻石-1宝石积分、装备升级石-2宝石积分、铸炼石-3宝石积分

洛阳活动: 洛阳福袋-随机10-100宝石积分、回收 玉净瓶 (关闭)-300宝石积分

《宝石》相关礼包

洛阳礼包-RM63.60 (不限); 宝石融合礼包-RM99.80 (不限); 饰物宝石礼包-RM56.90 (不限);

新手老手福利礼包-RM129.90-可选择洛阳宝石包、稀有度12宝石礼包、新手可选宝石兑换券





《铭刻》资料/攻略 - 非官方 【官方 <https://108guide.wysea.com/guide/eqmaker>】

打造系统 (沧州城 -22,135)



ps1: 建议在 打造系统 先查询装备铭刻 才进行镶嵌, 确保万无一失

ps2: 万一手残弄错稀有铭刻, 部分铭刻 可以在 桃花岛 使用200桃花积分/ 200金锭 取出



ps3: 第二铭刻孔位 得消耗一把 开孔刀 才可以进行镶嵌, 可从 礼包/ 活动/ 客服线上派奖 等 获取、10个金锭券 兑换

ps4: 新宝石系统的 第二铭刻孔位 只能 获得 不朽圣兽铭刻效果 (很烂, 不建议)

ps5: 制作 铭刻符, 建议可以直接无视, 浪费时间, 很难弄出 铭刻符(伍)

ps6: 提升 节日铭刻刀。真 需要 铭刻符(伍) 来 提升, 可以 透过买礼包、做活动任务 获得、50个金锭券 兑换

铭刻介绍				
铭刻名称	部位	铭刻能力	获得方式	第二孔
洛阳铭刻。乾	全部	物攻+8%、魔防+8%	洛阳铲 活动 (绝版)	
洛阳铭刻。离	全部	魔防+8%、物防+8%	洛阳铲 活动 (绝版)	
洛阳铭刻。坤	全部	魔攻+8%、物防+8%	洛阳铲 活动 (绝版)	
洛阳铭刻。震	全部	魔攻+8%、物攻+8%	洛阳铲 活动 (绝版)	
洛阳铭刻。乾(貳)	全部	物攻+8%、魔防+8%	洛阳铲 活动	✓
洛阳铭刻。离(貳)	全部	魔防+8%、物防+8%	洛阳铲 活动	✓
洛阳铭刻。坤(貳)	全部	魔攻+8%、物防+8%	洛阳铲 活动	✓
洛阳铭刻。震(貳)	全部	魔攻+8%、物攻+8%	洛阳铲 活动	✓
情人节-真心真意	披风	物攻+3500、魔攻+3500、命中+2500、速度+15	情人节2023/2024 礼包	
情人节-天长地久	披风	物防+3500、魔防+3500、回避+2500	情人节2023/2024 礼包	
端午	全部	物防+3000、魔防+3000、血量+5000	端午节2023活动 (绝版)	
孟兰	全部	物攻+3500、魔攻+3500、血量+15000	孟兰节2023活动 (绝版)	
鬼王	全部	物攻+6500、魔攻+6500、命中+3500	孟兰节2023活动 (绝版)	
玉兔	全部	物攻+3500、魔攻+3500、血量+15000	中秋节2023活动 (绝版)	
南瓜	全部	物防+3500、魔防+3500、回避+3500	万圣节2023活动 (绝版)	
华容	全部	物防+10%、魔防+10%、回避+10%	2023 双11活动 (绝版)	
关胜	全部	物攻+10%、魔攻+10%、命中+10%	2023 双11活动 (绝版)	
暴富	全部	血量+10%、回避+10%	交易所100积分兑换	
圣诞开孔刀 (限2孔)	全部	流光溢彩: 物防+5%、魔防+5%、血量+5%	圣诞礼包2023-RM80.80	✓
圣诞开孔刀 (限2孔)	全部	灯火辉煌: 物攻+5%、魔攻+5%、速度+5	圣诞礼包2023-RM80.80	✓
圣诞	全部	物防+3500、魔防+3500、速度+10	圣诞新年活动2023 (绝版)	
平安喜乐	全部	负重+5000、魔法值+5000、速度+8	FB兑换卷 (绝版)	
新春-福兔迎春	全部	物攻+5000、物防+2500、魔防+2500	比肩匹敌-兔年礼包	
新春-金兔报喜	全部	魔攻+5000、物防+2500、魔防+2500	比肩匹敌-兔年礼包	
福兔	手环	速度+10、负重+2000	龙年新春活动 (绝版)	
七夕	全部	血量+10000	七夕节2024活动 (绝版)	✓



客服微信: wysea108 玩家Discord: <https://discord.gg/e7x8CyW5Zh>

官网: <https://108.wysea.com/index.php>

Last updated: 06/03/2026

《铭刻》资料/攻略 - 非官方 【官方 <https://108guide.wysea.com/guide/eqmaker>】

铭刻介绍				
铭刻名称	部位	铭刻能力	获得方式	第二孔
鼠	全部	回避5%	龙年新春活动 (绝版)	✓
牛	全部	血量3%	龙年新春活动 (绝版)	✓
虎	全部	物攻3%、物防3%	龙年新春活动 (绝版)	✓
兔	全部	物防6%、魔防6%	龙年新春活动/ 蛇年兑换卷	✓
龙	全部	物攻6%、魔攻6%	龙年新春活动/ 蛇年兑换卷	✓
蛇	全部	魔攻3%、魔防3%	龙年新春活动 (绝版)	✓
马	全部	魔防4%	龙年新春活动 (绝版)	✓
羊	全部	物防3%、回避3%	龙年新春活动 (绝版)	✓
猴	全部	魔防3%、血量3%	龙年新春活动 (绝版)	✓
鸡	全部	命中5%	龙年新春活动 (绝版)	✓
狗	全部	魔法值5	龙年新春活动 (绝版)	✓
猪	全部	物防4%	龙年新春活动 (绝版)	✓
开斋物防	衣服	物防+8%、血量+8000、回避+5000	开斋节礼包2024-RM75.90	✓
开斋魔防	衣服	魔防+8%、血量+8000、回避+5000	开斋节礼包2024-RM75.90	✓
飘香	头饰	物攻+8%、魔攻+8%、命中+20000、回避+20000	端午节2024礼包-RM87.80	✓
百鬼	盾牌	物防+10%、魔防+10%、血量+10%	中元节2024活动 (绝版)	✓
嫦娥	全部	回避 + 20000、血量+20000	中秋节2024活动 (绝版)	✓
桃花	鞋子	速度+15、负重+10000	情人节礼包/ 中秋2024-活动3 (-76, 162)-200金锭购买	
万圣	全部	血量+15000	万圣节2024活动 (绝版)	✓
万圣铭刻刀	头饰	物攻+5%、魔攻+5%	万圣礼包2024-RM79.90	✓
万圣铭刻刀.真	头饰	物攻+10%、魔攻+10%	万圣铭刻刀 提升	✓
圣诞铭刻刀	衣服	魔防+8%、物防+8%、血量+6%	圣诞礼包2024-RM89.90	✓
圣诞铭刻刀.真	衣服	魔防+13%、物防+13%、血量+11%	圣诞铭刻刀提升	✓
灵蛇铭刻刀	项链	物攻+10%、魔攻+10%	灵蛇礼包-RM89.90	✓
灵蛇铭刻刀.真	项链	物攻+15%、魔攻+15%	灵蛇铭刻刀 提升	✓
开斋铭刻刀	鞋子	回避 + 8000、血量+8000	开斋节礼包-RM79.90	✓
开斋铭刻刀.真	鞋子	回避 + 15000、血量+15000	开斋铭刻刀 提升	✓
端午铭刻刀	头饰	物攻+10%、魔攻+10%	端午节礼包2025-RM89.90	✓
端午铭刻刀.真	头饰	物攻+15%、魔攻+15%	端午铭刻刀 提升	✓
洛阳铭刻•艮	全部	物攻+12%、物防+12%	洛阳重现2025	✓
洛阳铭刻•兑	全部	物攻+12%、魔防+12%	洛阳重现2025	✓
洛阳铭刻•巽	全部	魔攻+12%、物防+12%	洛阳重现2025	✓
洛阳铭刻•坎	全部	魔攻+12%、魔防+12%	洛阳重现2025	✓



客服微信: wysea108 玩家Discord: <https://discord.gg/e7x8CyW5Zh>

官网: <https://108.wysea.com/index.php>

Last updated: 06/03/2026

《铭刻》资料/攻略 - 非官方 【官方 <https://108guide.wysea.com/guide/eqmaker>】

铭刻介绍				
铭刻名称	部位	铭刻能力	获得方式	第二孔
骷髅铭刻符	全部	物防+12%、魔防+12%	鬼月礼包-RM98.90/ 活动	✓
骷髅铭刻符【真】	全部	物防+18%、魔防+18%、回避+12000	骷髅铭刻符 提升	✓
玉兔铭刻符	全部	物攻+12%、魔攻+12%	中节礼包2025-RM89.90	✓
玉兔铭刻符【真】	全部	物攻+18%、魔攻+18%、血量+5000	玉兔铭刻符 提升	✓
圣诞铭刻刀2025	衣服	魔防+8%、物防+8%、血量+6%	圣诞礼包2025 签到任务	✓
圣诞铭刻刀2025. 真	全部	魔防+13%、物防+13%、血量+11%	圣诞铭刻刀提升	✓

《铭刻》相关礼包

双11礼包 RM59.90 (限购) - 可以自选2个铭刻符(伍)

开孔礼包 RM59.80 (限购) - 3把 开孔刀

(注: 如果 比肩匹敌 有选择 开孔礼包, 再买礼包也只会获得金锭)



《装备赋能》资料/攻略 - 非官方

No	NPC	部位	赋能效果	赋能要求	获得方式	有效期限	有关礼包
1	沧州城 (-86, 183) 活动 6	武器	最高 3% (建议选 攻 击力)	青铜剑以上	消耗 青冥玄晶 (无需先激活1%, 可以直接激活3%) 	永久	干将莫邪包 RM52.80 新手老手福利礼包 RM129.90
2	阳谷县 (-68, 167) 活动 7	盾	最高 +7500	无	消耗 明月玉 	永久	已结束 开斋节 2025
3	石门 (-140, -128)	头饰	最高 +12500	无	消耗 端阳令牌 	永久	已结束 端午节 2025

ps1: 每当有装备升阶、桃花岛 摘除铭刻、字首珠、结义酒、宝石 等, 赋能 有可能会消失

ps2: 每当装备 有所改变, 要回去 NPC 检查是否 赋能 还在

ps3: 赋能 可以重新在 NPC 激活。武器 5mil, 盾 和 头饰 则要 5mil + 5个铸炼石

ps4: 赋能 目前只开放过 武器、盾 和 头饰



客服微信: wysea108 玩家Discord: <https://discord.gg/e7x8CyW5Zh>

官网: <https://108.wysea.com/index.php>

Last updated: 06/03/2026

《超级会员》资料/攻略 - 非官方 【官方 <https://108guide.wysea.com/special/superpack>】

【超級會員】有效期间 (激活后 持续30天)

福利1: 每日进行签到 可以额外获得 金牛徽章x2、金牛令牌x2 和 凤凰之羽x2

福利2: 每日月卡福利 可以获得 金锭x30、银锭x30、装备升级石x1、铭刻石x1、顶级绿茶饼x10、
天巧精炼碎石x1、随机圣兽令牌x1、技能碎晶【职业】x30

福利3: VIP 4 玩家, 英雄在使用技能時, 施放技能會自動回滿血+魔法值

福利4: 非 VIP 4 玩家, 英雄生命值与魔法值低于50%时, 在主人拥有英雄灵芝 或 英雄何首乌会自动使用进行恢复

福利5: 进入练功房 自动获得20特殊积分, 1000特殊积分 可用于兑换 名菜效果

福利6: 当有节日活动, 有机会获得 额外奖励

福利7: 进入历来之塔, 只需交出 100,000银两 (非会员需交出 200,000银两)

ps1: 开启【超級會員】礼包, 完成任何选项 可以额外获得 2个桃花令牌 (用于进入桃花岛)

ps2: 超级会员的福利会根据不同阶段做出更改

ps3: 超级会员礼包 RM29.90 (不限购), 如果连续激活, 持续天数会叠加



《增益魂》资料/攻略 - 非官方

No	增益 Buff	部位	增益效果	获得方式	装备 有效期限	时效 (大概)
1	柴進之魂 	头饰	血量+35000	2024元旦礼包 第五档	3650天 游戏时间 (可重复使用)	2025.01.01 -2026.01.01
2	顾大嫂之魂 	饰物	血量+30000	英雄图鉴 第一季 第一名	1800天 游戏时间 (可重复使用)	2025.03.25 -2025.09.21 (已失效)
3	史进之魂 	鞋子	血量+35000	英雄图鉴 第二季 第一名	1800天 游戏时间 (可重复使用)	2025.06.06 -2025.12.10
4	宋江之魂 	手环	速度+10	2025端午 探索海域 收集碎片活动	1800天 游戏时间 (可重复使用)	永久
5	索超之魂 	项链	物攻+25000 / 魔攻+25000 (二选一)	英雄图鉴 第三季 21天内完成 第四季 14天内完成	1800天 游戏时间 (可重复使用)	2025.06.16 -2025.12.20 2025.12.09 -2026.06.06
6	茶果之魂	衣服	魔防 +25000 / 物防+25000 (二选一)	英雄/宠物图鉴 第四季 14天内完成	1800天 游戏时间 (可重复使用)	2025.12.09 -2026.06.06



客服微信: wysea108 玩家Discord: <https://discord.gg/e7x8CyW5Zh>

官网: <https://108.wysea.com/index.php>

Last updated: 06/03/2026

《铸铁心得》资料/攻略 - 非官方 【官方 <https://108guide.wysea.com/special/inscribe>】

铸铁心得系统 (沧州城 -22,163)



No	增益 Buff	部位	增益效果	获得方式	装备 有效期限	时效 (大概)
1	初篇. 血	任选 部位 (随机1-8 增益效果)	血量+5000	金锭购买/ 合成休闲/ 灵枢礼包/ 一骑绝尘包 	120天 游戏时间	1星期 真实时间
2	初篇. 法		魔法值+2500		120天 游戏时间	1星期 真实时间
3	初篇. 火		物攻+1200		120天 游戏时间	1星期 真实时间
4	初篇. 金		物防+1500		120天 游戏时间	1星期 真实时间
5	初篇. 水		魔攻+1200		120天 游戏时间	1星期 真实时间
6	初篇. 土		魔防+1500		120天 游戏时间	1星期 真实时间
7	初篇. 風		命中+2200		120天 游戏时间	1星期 真实时间
8	初篇. 雷		迴避+2500		120天 游戏时间	1星期 真实时间

No	增益 Buff	部位	增益效果	获得方式	装备 有效期限	时效 (大概)
1	万圣符 (绝版)	武器	物攻+3000 / 魔攻+3000	2022 万圣礼包	1000天 游戏时间	无限制
2	龙吟	武器	物攻+15000 / 魔攻+15000	2024新春 元宵挑战赛 第1-3	3650天 游戏时间	过期
3	龙啸	衣服	物防+8000 / 魔防+8000	2024新春 元宵挑战赛 第4-6	3650天 游戏时间	过期
4	龙行	鞋子	回避+15000 / 命中+15000 / 移动速度+15	2024新春 元宵挑战赛 第7-10	3650天 游戏时间	过期
5	龙吟	武器	物攻+15000 / 魔攻+15000	2025劳动节 马尾草贡献 第1	3650天 游戏时间	2025.05.07- 2026.01.01
6	龙啸	衣服	物防+8000 / 魔防+8000	2025劳动节 马尾草贡献 第2-3	3650天 游戏时间	2025.05.07- 2026.01.01
7	龙行	鞋子	回避+15000 / 命中+15000 / 移动速度+15	2025劳动节 马尾草贡献 第4-5	3650天 游戏时间	2025.05.07- 2026.01.01
8	粽香护盾	盾	物防+24000 / 魔防+24000	2025端午精煉 忠義積分達4000分	1800天 游戏时间 (可重复使用)	2025.06.21- 2026.06.21
9	粽香凝护	盾	物防+12000 / 魔防+12000	2025端午精煉 忠義積分達3000分	1800天 游戏时间 (可重复使用)	2025.06.21- 2026.06.21
10	粽香金身	盾	物防+6000 / 魔防+6000	2025端午精煉 忠義積分達2000分	1800天 游戏时间 (可重复使用)	2025.06.21- 2026.06.21



《装备升级石》资料/攻略 - 非官方

1. 每日签到 (-18, 149) - 召唤 武松(特别版) 每日 可获得 装备升级石 1颗 🍊
2. 【超级会员】每月卡福利 (-18, 149) - 每日 可获得 装备升级石 1颗 🍊
3. 休闲岛守护者 (-16, 142) - (需3转以上) 前往 桃花树 接取任务, 完成后可获得对应的 装备升级碎石 🍊🔥
4. 宝藏任务 (-22, 148) - 有几率进入地窟, 随机触发 使用 50金锭/ 500银锭 购买 装备升级石 10颗 🍊
5. 伏羲领导员 (-27, 143) - 击杀每一层Boss有几率 获得 装备升级碎石 🍊🔥
6. 声望领导员 (-11, 152) - 使用 20沧州声望 兑换 装备升级石 1颗 🍊
7. 金锭兑换员 (-38, 152) - 装备类 - 使用25金锭购买 装备升级石 1颗 或 200金锭购买 装备升级石 10颗 🍊
8. 银锭兑换员 (-42, 152) - 每日兑换 - 使用50银锭 每日限购 装备升级石1颗 🍊
9. 银锭兑换员(-42, 152) - 装备类 - 使用200银锭 购买 装备升级石1颗 🍊
10. 区域Boss (蝙蝠洞 138, 30), 击杀 神鸟凤凰, 有几率 获得 装备升级石 🍊 或 装备升级碎石 🍊🔥
11. 每日盟主 (沧州城 75, 12) - 全员击杀BOSS, 周围好汉有几率 获得 装备升级石 🍊 或 装备升级碎石 🍊🔥
12. 青龙古殿 (-14, 157), 击杀 青龙真身, 随机 获得 装备升级石 随机 0-3颗 🍊
13. 青龙古殿 (-14, 157), 击杀 青龙幻影, 有几率 获得 装备升级碎石 🍊🔥
14. 搜集官员 (-25, 172) - 使用 2搜集积分 兑换 装备升级石1颗, 每周 最多 10次 🍊
15. 梁山庙 (4, 134) - 道长香火系统 - 使用 50香火积分兑换 装备升级石1颗, 每周 最多 10次 🍊
16. 梁山庙 (4, 134) - 银两兑换专员 (需拥有帮会) - 购买 碎石宝箱 有几率获得 装备升级碎石 🍊🔥
17. 二当家 (95, 61) - 每周可以领取任务1次 (需拥有帮会), 完成橙色任务-4颗 / 紫色任务-2颗 🍊
18. 矿石兑换专员 (95, 61) - 兑换物品 - 使用 20金矿石兑换 装备升级石1颗, 每周 最多 10次 🍊
19. 鱼获任务 (季度制) (33, -118) - 使用150只特定鱼类 兑换 装备升级石10颗, 每周 最多 3次 🍊
20. 交易所 (-25, 172) - 使用 150交易币 购买 🍊
21. 打开 金牛令牌, 有几率 获得 装备升级碎石 🍊🔥
22. 打造系统 (-21, 136) - 装备回收 - 回收 侍中红骷髅/福虎 可获得 装备升级石 1颗 🍊
23. 打造系统 (-21, 136) - 装备回收 - 回收 尚书红骷髅/福虎 (可使用100沧州积分兑换) 可获得 装备升级石 3颗 🍊
24. 打造系统 (-21, 136) - 装备回收 - 回收 202金猪头饰 (可使用100宝藏积分兑换) 可获得 装备升级石 1颗 🍊
25. VIP专员 (-15, 14) - 使用38金锭 购买 VIP礼包2, 可获得 装备升级石 5颗, 永久1次 🍊
26. VIP专员 (-15, 14) - 使用特定金锭 购买 VIP礼包3/ 4/ 5, 均可获得 装备升级石 10颗, 永久1次 🍊
27. VIP专员 (-15, 14) - 使用188金锭 购买 VIP礼包6, 可获得 装备升级石 20颗, 永久1次 🍊
28. 挑战任务 (-20, 130) - 完成任务一至六 均可获得 装备升级石 1颗 或 完成任务七 可获得 2颗, 永久1次 🍊
29. 新手快速礼包 (RM66.60) - 可获得 装备升级石 50颗, 限购1次 🍊
30. 新手老手福利礼包 (RM129.90) - 新手可获得 装备升级石 150颗, 限购1次 🍊
31. 新手福利官 (-4, 144) - 每次 可以领取 装备升级石 5颗, 永久30次 🍊
32. 翅膀领导员 (-16, 131) - 回收 尚书紫菱葫芦【火】 可获得 装备升级石 56颗, 永久1次 🍊
33. 鬼王盾专员 (-35, 130) - 鬼王盾2022 - 回收176等级以上的福虎盾, 可获得 相对应的 装备升级石, 永久1次 🍊



ps1: 10个 装备升级碎石 🍊🔥 可以 合成 1颗 装备升级石 🍊

《交易所》资料/攻略 - 非官方 【官方 <https://108guide.wysea.com/guide/trade>】



你可以使用金錠購買到交易幣。
 金錠兌交易幣比例 1:8
 100金錠購買800交易幣
 500金錠購買4000交易幣
 沒事了

你要購買什麼？

【裝備升級石】【價：150】【剩：50】
 【銘刻石】【價：150】【剩：50】
 【鑄鍊石】【價：350】【剩：50】
 【鳳凰之羽】【價：200】【剩：50】
 【升階石】【價：400】【剩：50】
 【馴馬經】【價：250】【剩：50】
 【高級四葉草】【價：100】【剩：0】
 沒事了

交易币 - 3种方法获得, 做交易任务, 出售交易物品, 金锭购买, 礼包

交易方法

例子: 主号 想要 获取/购买 【训马经】

Step 1: 小号 可以 先 出售10个【高级四叶草】获取 800交易币

Step 2: 小号 再使用 800交易币 购买 2个【升阶石】(建议是你 主号 多余的物品)

Step 3: 主号 出售 2个【升阶石】, 获取 640交易币

Step 4: 主号 使用 640交易币 购买 2个【训马经】

ps1: 如果 你要购买【高级四叶草】, NPC 却显示【剩: 0】,
 只能等 其他玩家 出售 / 小号出售 才可以再购买, 系统不会自动更新补上

你要出售什麼？

【裝備升級石】【出售價：120】
 【銘刻石】【出售價：120】
 【鑄鍊石】【出售價：280】
 【鳳凰之羽】【出售價：160】
 【升階石】【出售價：320】
 【馴馬經】【出售價：200】
 【高級四葉草】【出售價：80】
 沒事了

	金錠NPC购买	交易币购买	交易币/8 = 金錠
10 升级石	200	1500	188
10 铸炼石	500	3500	438
10 个凤羽	270	2000	250
10 个升阶	540	4000	500
5 个训马	200	1250	156

ps2: 如果使用 交易币 购买, 所消耗的金錠 会比 直接金錠NPC购买 来得少
 缺点就是 会缺货 和 浪费时间按 (建议使用auto-click软件)

ps3: 高级四叶草 建议每天 使用2mil 在翅膀领导员 购买5个

《交易所》相关礼包

欣欣向荣 RM98.80 (已下架)





《通用技能》资料/攻略 - 非官方 - 洪虎道长-通用技能 (沧州城 -6, 130)

技能名称	技能描述	段数	攻击上限	冷却	获得方式
万里暴雪 	范围, 无需点击目标 可使周围所有敌人进入 冰封 效果 6秒	12 (重叠)	野怪: 99,999 上限: 1,199,988 玩家: 33,333 上限: 399,996	180 秒	触发 麋鹿坐骑卡 前往 洪虎道长 学习
万妖捣鼓 	范围, 无需点击目标, 需提升技能效益 可使周围所有敌人进入 石化 效果 12秒	17 (重叠)	野怪: 200,000 上限: 3,400,000 玩家: 66,666 上限: 1,133,322	180 秒	触发 南瓜坐骑卡 前往 洪虎道长 学习
亢龙有悔 	单体, 需点击目标, 无视防御 , 需提升技能效益 需召唤 圣兽龙 才能使用	8 (不重叠)	野怪: 1,599,999 上限: 12,799,992 玩家: 533,333 上限: 4,266,664	35 秒	20个亢龙有悔碎片 (乐斗副本, 20金锭券, 完成指定英雄图鉴)
百鬼夜行 	单体, 需点击目标, 需提升技能效益 可使敌人进入 沉默 和 诅咒 效果 15秒 诅咒 - 持续性扣血、 任何 血量 恢复技能 与 物品都无法生效	8 (不重叠)	野怪: 1,099,999 上限: 8,799,992 玩家: 366,666 上限: 2,933,328	60 秒	2024 七夕中元庆典 -活动已结束-
端阳神武 	单体, 需点击目标, 需提升技能效益 移除自身 诅咒 状态, 并转移至对人身上, 同时回满血; 如自身没有 诅咒 状态, 则进入 针灸 状态 12秒	6 (不重叠)	野怪: 1,399,999 上限: 8,399,994 玩家: 466,666 上限: 2,799,998	60 秒	2025 端午节活动 45个端阳玉 学习 技能碎晶 提升能力
干将莫邪 	单体, 需点击目标 需配搭 白银剑 / 白金剑 / 蛇鳞剑 才能使用 配搭 蛇灵剑 伤害额外提升 30%	12 (不重叠)	野怪: 499,999 上限: 5,999,988 玩家: 166,666 上限: 1,999,992	60 秒	灵蛇出洞-档位礼包 前往 洪虎道长 学习
冰雪寒流 	单体, 需点击目标, 需提升技能效益 80%几率可使敌人进入 冰封 效果 9秒  血量低于20%, 自身进入 无敌 状态 9秒 无敌 - 免疫所以玩家普攻攻击	6 (不重叠)	野怪: 899,999 上限: 5,399,994 玩家: 299,999 上限: 1,799,994	45 秒	2024 圣诞活动 使用1个圣诞晶石 2024 圣诞礼包



《通用技能》资料/攻略 - 非官方 - 洪虎道长-通用技能 (沧州城 -6, 130)

技能名称	技能描述	段数	攻击上限	冷却	获得方式
黑旋风斩 	单体, 需点击目标, 需提升技能效益 可使敌人进入 出血 效果 18秒  出血 - 持续性扣血、降低 物防 30%、降低 回避 30%、降低 移动速度50%	10 (不重叠)	野怪: 499,999 上限: 4,999,990 玩家: 166,666 上限: 1,666,660	65 秒	通天塔 通天魂石礼包 通天荣福礼包
洛阳神术 	单体, 需点击目标, 无视防御 装备至少一件 镶嵌 洛阳宝石 (盾、头、披风) 技能效果: 初始必定是 龟速 效果, 可转换成 冰封 / 石化 / 直硬 / 烧伤效果	1	自身攻击越高, 伤害越高	120 秒	1500宝石积分学习 1000宝石积分转换
一怒河阳 	单体, 需点击目标, 需提升技能效益 自身攻击 < 目标防御 可使敌人进入 诅咒 效果, 自身进入青龙状态 18秒 自身攻击 ≥ 目标防御 可使敌人造成伤害 并在 自身位置放置陷阱, 触发陷阱可造成 诅咒 10秒 或 熔岩状态 5秒	6 (不重叠)	野怪: 1,399,999 上限: 8,399,994 玩家: 466,666 上限: 2,799,998	60 秒	洛阳重现2025 学习技能: 100 洛阳守卫积分 提升完整效益: 140 洛阳守卫积分
雪球攻击 	单体, 需点击目标 对5格内敌人攻击, 80%几率可使敌人进入 冰封效果 5秒	1	野怪: 19,999 玩家: 无伤害	90 秒	2023 圣诞礼包
花好月圆 	补满自身血量与魔法值, 自身进入青龙状态 12秒 (物攻 与 魔攻 2倍) 自身进入 无敌 状态 6秒, 免疫所以玩家普攻攻击	不适用	不适用	120 秒	特殊技能礼包
白虎魂 	自身 18秒内 有效回避魔法技能, 提升100%暴击	不适用	不适用	120 秒	神机妙算礼包
朱雀魂 	自身 18秒内 提升回避 6倍	不适用	不适用	120 秒	神机妙算礼包
历练之魂 	单体, 需点击目标, 可清除目标身上的所以状态 自身 提升 物攻 与 魔攻 2.5倍 12秒	不适用	不适用	不详	25个历练之魂 学习 (历练塔副本)





客服微信: wysea108 玩家Discord: <https://discord.gg/e7x8CyW5Zh>

官网: <https://108.wysea.com/index.php>

Last updated: 06/03/2026

《通用技能》资料/攻略 - 非官方 - 洪虎道长-通用技能 (沧州城 -6, 130)

技能名称	技能描述	段数	攻击上限	冷却	获得方式
望月镜魂 	自身 24秒内 抵消500万普攻伤害, 并将其反射	不适用	不适用	120 秒	鬼月活动2025 100积分学习 200积分提升
阴月映煞 	自身 24秒内 将对自身的单体技能伤害的25%进行反射	不适用	不适用	120 秒	鬼月活动2025 100积分学习 200积分提升

ps1: 当魔攻高于物攻时, 将以魔攻魔防计算, 当物攻高于魔攻时, 则以物攻物防计算

ps2: 通用技能 无需 使用技能点升级

ps3: 部分 通用技能 需要使用 材料/ 金锭/ 技能碎晶【通用】 来提升效果/ 伤害/ 时效 等

ps4: 除了 四灵兽 和 四招五雷天罡技能, 通用技能 都会因 转职 / 回技丹 而洗掉

ps5: 部分 通用技能 可前往 洪虎道长 再次学习, 洛阳神术-新宝石系统, 亢龙有悔-奇趣乐斗场

ps6: 黑旋风斩 可前往 通天塔NPC 使用20个高级四叶草 再次学习, 雪球-桃花岛车夫

ps7: 攻击上限-重叠 - 技能段数 不会影响 第二条血量

例子: 如果玩家 血量200k, 受到 万里暴雪 攻击 400k, 会飞 1条 不死鸟

ps8: 攻击上限-不重叠 - 技能段数 会直接影响 第二条血量

例子 (1): 如果玩家 血量为 200k, 受到 冰雪寒流 299k x 6段 攻击, 会飞 6条 不死鸟

例子 (2): 如果玩家 血量为 350k, 受到 冰雪寒流 299k x 6段 攻击, 会飞 5条 不死鸟

ps9: 通用技能 目前还未添加 圣兽套装 / 职业 克制

2025 技能改版 - 【官方 <https://108.wysea.com/skillrework/>】

2024 技能改版 - 【官方 <https://108guide.wysea.com/itemdata/jobrework2024>】

2023/ 2022 技能改版 - 【官方 <https://108guide.wysea.com/guide/jobskillrework>】

圣兽克制 - 【官方 <https://108guide.wysea.com/eventfb/jinguo>】

职业克制 - 【官方 <https://108guide.wysea.com/special/newjobstyle>】





《其它》资料/攻略 - 非官方

1. 客栈掌柜 (沧州城 32, 169)

- 免费恢复100%血量 以及 100%魔法值、英雄100%血量 以及 英雄100%魔法值 (每20分钟可以按一次)
- 支付银锭修理身上所有装备中的装备至满耐久度, 建议在 维修工匠 (沧州城 32, 169) 用游戏币进行维修
- 免费领取兵车行功能, 持续20分钟 (每1小时可以按一次)

2. 金牛牛奶 (金牛令牌 随机 开启 金牛宠物 并且 习得 金牛牛奶 技能)

- 制作 2瓶 金牛牛奶 冷却时间为2小时 (每2小时 可制作一次)
- 恢复100%血量 以及 100%魔法, 并净化大部分非控制类负面状态
- 自身状态增加 兵车行 效果10分钟
- 单次使用金牛牛奶后, 20秒内无法再次使用



3. 大块肉 / 梁山大块肉 (金牛令牌/ 宠物搜查/ 宝藏任务 等)

- 单次使用大块肉后, 20秒内无法再次使用

4. 玉净瓶

- 恢复100%血量 以及 100%魔法, 并净化大部分非控制类负面状态, 包括**诅咒**
- 自身状态增加 青龙、玄武、白虎魂、朱雀魂 效果, 持续30秒
- 单次使用 玉净瓶 后, 120秒内无法再次使用
- 前往沧州城码头将可进行补给。补给一次 需要消耗2个高级四叶草
- 可以在 中秋庆典-活动6 (沧州城 -77, 163) 使用50积分 (500金锭) 购买
- 可以在 东京声望兑换员 (东京城 51, -69) 使用 80个 灯笼碎石 兑换

5. 兑换专员 (沧州城 -39, 145)

- 每日任务积分 和 宝藏积分 最高只能达到500积分, 必须消耗掉 才能 继续提升
- 每日任务积分 兑换 的【回技丹】是可以进行 交易
- 100宝藏积分 可以兑换 1个202金猪帽, 然后 可以在打造系统 进行回收 获得1颗 升级石

6. 帮会声望 【官方 <https://108guide.wysea.com/eventfb/guildquest>】

- 进入帮战 击杀 钢铁茶果 可以获得 24声望 (组队则平分声望)
- 钢铁茶果 坐标 【[希望国度网页 https://108.tenny.com/steelfruit-location.html](https://108.tenny.com/steelfruit-location.html)】



- 进入帮战 击杀 区域Boss可以获得 100 声望 (每日最高300声望) (组队不影响)
- 完成 帮会任务 - 150声望 (蓝色)、450声望 (紫色)、900声望 (橙色)
- 铜茶果币 可在 果币出纳员 (沧州城 82, 40) 进行对换, 定时更换 对换 数量, 最低可以9:1



《任务》资料/攻略 - 非官方

每日任务【每日 4a.m. 刷新】 - 沧州城

1. 每日任务 (-25, 149) - 可以无限 领取任务 升级, VIP 6自动领取任务 / 可以 解 100活跃任务
2. 每日签到 (-18, 149) - 召唤 武松(特别版) 可获得升级石1颗 - **必做**
3. 月卡福利 (-18, 149) - 超级会员 - **必做**
4. 坐骑副本 (-39, 160) - 使用 500k 银两扫荡 - **必做**
5. 罗真人-宝藏任务 (-22, 148) - 可以做10次, VIP 5 可以直接扫荡完成 - **必做**
6. 伏羲领导员 (-27, 143) - 假如纯粹要解100活跃任务, 可以只打第一层 然后上第二层就出来
ps1: 怪强, 不适合新手, 建议可以找老手带, VIP 10 可以直接扫荡完成
7. 梁山庙 (4, 134) - 道长香火系统 - 建议使用 200k 银两获得香火积分 - **必做**
8. 字首副本 (-40, 170) - 可以做5次 (50k银两一次) - 没顶珠装备 - **建议做**
9. 张秀才-每日答题 (-33, 149) - 可以回答10次 - 年度奖励 有 银锭、受祝福的精炼石
10. 每日活跃 (-35, 142) - 完成100活跃 - **建议做**, 召唤 晁盖 可额外获得3个技能碎晶【神兽】
11. 巾幗双绝 (20, 80) - 完成100活跃之后 可以免费 扫荡1次
12. 休闲岛守护者 (-16, 142) - 3转以上才可以进入, 每日可拿25金锭 和 50银锭 - **必做**
ps2: 没空可以直接拿一次就出来, 最多可以呆在里面3小时, VIP 9 可以直接扫荡
13. 翅膀领导员 (-15, 132) - 可以使用 2mil 银两 购买5个高级四叶草 - **建议买**
14. 翅膀领导员 (-15, 132) - 可以使用 1mil 绑定银两 购买3个 凤凰之羽
15. 沧州牢狱 (-27, 149) - 1转100等级 以上才可以进入, 可以免费进入5次 - 获得沧州声望
16. 梁山庙 (4, 134) - 铸炼积分 - 可接取5次任务
17. 鱼获任务 (季度制) (33, -118) - 可接取1次任务, 激活钓鱼卡 可以直接扫荡12次 - **建议做**
18. 战神 (-55, 176) - 完成100活跃之后, 可以免费 扫荡1次



每周任务【每星期一 4a.m. 刷新】 - 沧州城

1. 交易所 (-25, 172) - 完成 20次 任务
2. 搜集官员 (-25, 172) - 完成 40次 任务, 激活礼包 材料减半 + 可以直接完成5次的机会
3. 合成休闲 (4, 127) - 完成 5次 任务, 可在 白虎 NPC 购买某种材料, 100金锭可额外提交5次
4. 藏经阁 (-25, 172) - 300k 购买1个技能碎晶【通用】 - 最多20个 - **建议买**
5. 梁山庙 (4, 134) - 银两兑换专员 - 50k 银两 购买20次碎石宝箱 (需加入帮会)
6. 二当家 (95, 61) - 需加入帮会才可以领取任务
7. 矿石兑换专员 (95, 61) - 兑换物品, 建议要兑换 10个铸炼石、10个升级石
8. 英雄图鉴领导员 (季度制) (-21, 142) - 回收任何英雄3次

《灵枢山-战神》资料/攻略 - 非官方 【官方 <https://108guide.wysea.com/special/revolve>】【官方 <https://108guide.wysea.com/lsonline3>】

拉怪全图攻略 (位置可自行调整)

4个 小号 死 在这里生怪

5个 小号/主号 站着拉怪

2个 小号 死 在这里生怪

6个 小号 死 在这里生怪

最佳升级等级/战神位置

灵枢山 (沧州-55,188) - 进入需求为385等级

必买 灵枢礼包 (RM76.90) 获取 寒冰护符 (抗岩浆) 才能进入诅咒区

开 **红名** 击杀 灵枢邪道 (诅咒区) 随机获得 战神技能碎片/ 五彩碎石 (自动拾取) (队伍**红名**人数越少几率越高)**ps1:** 击杀 持刀土匪 不会 获得物品, **红名** 击杀 灵枢邪道 但角色不在 诅咒区域 也无法获得碎片**ps2:** -**官网没更新**- 修为80 就可开始 学习战神技能, 升级技能点 只需1点, 转生后 不会 重置至1等级, 技能碎片所需数量提升至一招100个**ps3:** 目前一共11转战神, 只有1转战神会给 100 战神积分, 建议使用50积分 兑换 战神护甲 **ps4:** 负责 炸怪的主号 必须 压血, 怪才会追着你, 可以 卸下 寒冰护符 被岩浆扣血 再 装备上**ps5:** **灵枢山** 很神奇, 怪越多就越容易断线, 站着拉怪也会, 顶多撑2小时不断线, 已死 玩家 却几乎不会断线**ps6:** 可选择 不死 站着拉怪, 但 确保 血量 比 炸怪玩家 高就好, 不然怪会追随 血量较低的玩家**ps7:** 在没有 寒冰护符 的情况下, 可以消耗 梁山不死鸟 到达生怪区 拉怪**ps8:** **战神技能 会因 转职 / 回技丹 而洗掉!** 建议事先准备 足够技能碎片 才转职 / 回技

可裝備
名稱: 戰神護甲
耐久度: 100/100
維修: 可以
精煉度: 0
等級要求: 1級
效能: 防禦力 +22166
魔防 +11083
移動速度 +6
負重 +16846
價錢: 0
可裝備職業: 全職業
全職業裝備

《战神》相关礼包



灵枢礼包 RM76.90、战神加速包RM59.90 (可重复购买)、战神领域包 RM89.90

战神加速令: 在获得战神转生资格的前提下, 可以直接进行转生一次 (仅限5转或以下转生)

战神扫荡包 RM48.80 (可重复购买)、战神扫荡包x5 RM199.90 、战神令牌 RM39.90 (可重复购买)






客服微信: wysea108 玩家Discord: <https://discord.gg/e7x8CyW5Zh>

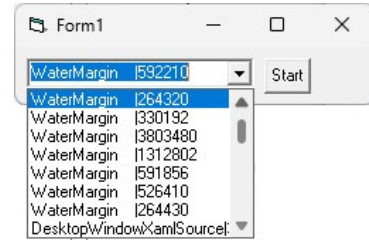
官网: <https://108.wysea.com/index.php>

Last updated: 06/03/2026

《免费第3方软件-Bot》资料/攻略 - 非官方

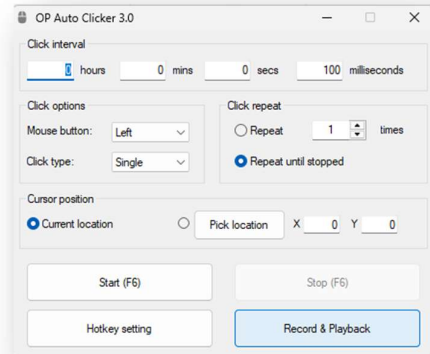
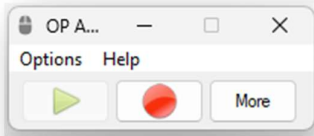
1.  可以自动 不定时 使用 F1, F2, F3 (无法 自定 秒速)

建议使用: 升级、做任务、打副本




2.  可以记录 滑鼠坐标, 然后自动重复同样的动作
<https://auto-clicker.softmany.com/>

建议使用: 交易所, 制作神兽套装、伏羲兑换/ 回收蓝图




3.  可以auto click, F1-F10 (可以 自定 秒速)
<https://www.onlinedown.net/soft/975909.htm>

建议使用: auto click 合成材料、提升属性点数、升级、做任务、打副本

4.  PowerToys Keyboard
适用于 Laptop, 可以方便的把 Pageup / PageDown 改成你要的快剑 例如: F11 / F12

建议使用: 当PK时, 方便快速 切换 F1-F10的热键栏 至 上一页 或 下一页

5.  手机版 DeskIn 链接 电脑
当离开电脑, 可以在 手机/ 平板电脑 里远程操作

建议使用: 采矿、钓鱼、重登游戏 当 维修 / 断线 等

